

О результатах диагностического тестирования студентов

В соответствии с приказом ректора ФГБОУ ВО «КалмГУ им. Б.Б. Городовикова» от 11.10.2022 г. № 1736-о/д в период с 17 по 24 октября 2022 года проведено диагностическое Интернет-тестирование студентов первого курса.

Цель проведения диагностического тестирования – определение уровня базовой подготовки студентов 1 курса для продолжения обучения в вузе. Педагогические измерительные материалы для проведения тестирования предоставляются НИИ мониторинга качества образования (г. Йошкар-Ола).

Всего для участия в тестировании были заявлены 1334 студента 1 курсов всех факультетов, приняли участие 1006 человек. При этом ФСПО заявил для участия 8 специальностей СПО (6 дисциплин на базе 9 класса, 2 – на базе 11 класса), по 5 направлений подготовки – ГФ и ФМФИТ; АФ, ИКФВ, МФ, ФПО, ЭФ– по 4; ФУП - 3. Всего 44 специальности и направления подготовки СПО и ВО.

По каждой специальности / направлению подготовки ВО и СПО определялся уровень базовой подготовки студентов по 1 дисциплине. Всего проведено 44 тестирования по дисциплинам:

- математика – 14 групп студентов
- русский язык – 9 групп студентов
- биология – 7
- обществознание – 6
- история – 4
- английский язык – 2
- физика – 1
- химия – 1

Тестирование по дисциплинам проведено в соответствии с графиком, общая явка студентов на диагностическое тестирование составила 76 %.

| Факультет | Кол-во дисциплин | Всего человек | Количество проведенных сеансов тестирования | Явка, % | Явка (100%, кол-во дисциплин) | Явка (меньше 50%, кол-во дисциплин) | Средний процент освоения дисциплины в целом по группе |
|-----------|------------------|---------------|---|---------|-------------------------------|-------------------------------------|---|
| АФ | 4 | 94 | 92 | 98 | 3 | 0 | 56 |
| ГФ | 5 | 131 | 89 | 75 | 0 | 1 | 59 |
| ИКФВ | 4 | 77 | 42 | 54 | 0 | 1 | 61 |
| ИТФ | 3 | 76 | 65 | 86 | 0 | 0 | 40 |
| МФ | 4 | 143 | 127 | 85 | 0 | 0 | 69 |
| ФМФ ИТ | 5 | 129 | 52 | 39 | 0 | 3 | 53 |
| ФПО | 4 | 95 | 77 | 81 | 0 | 0 | 39 |
| ФСПО | 8 | 410 | 309 | 73 | 0 | 1 | 39 |

| Факультет | Кол-во дисциплин | Всего человек | Количество проведенных сеансов тестирования | Явка, % | Явка (100%, кол-во дисциплин) | Явка (меньше 50%, кол-во дисциплин) | Средний процент освоения дисциплины в целом по группе |
|--------------|------------------|---------------|---|-----------|-------------------------------|-------------------------------------|---|
| ФУП | 3 | 94 | 77 | 82 | 0 | 0 | 46 |
| ЭФ | 4 | 85 | 76 | 89 | 0 | 0 | 53 |
| Итого | 44 | 1334 | 1006 | 76 | 3 | 6 | 52 |

Высокая явка отмечена на АФ – 98%, ЭФ – 89%, ИТФ - 86%, МФ – 85%, ФУП – 82%, ФПО – 81%. Низкая явка отмечена на ФМФИТ – 39%, ИКФВ – 54%.

100%-ная явка студентов на тестирование зафиксирована только по 3 дисциплинам на аграрном факультете.

| Факультет | Направление подготовки (специальность) | Дисциплины | Кол-во студентов | Количество участвовавших в тестировании | Явка (100%, кол-во дисциплин) |
|-----------|---|------------|------------------|---|-------------------------------|
| АФ | ТЕХНОЛОГИЯ ПРОИЗВОДСТВА И ПЕРЕРАБОТКИ С-Х ПРОДУКЦИИ | Биология | 23 | 23 | 100 |
| АФ | ЗООТЕХНИЯ | Биология | 23 | 23 | 100 |
| АФ | ВЕТЕРИНАРИЯ | Биология | 24 | 24 | 100 |

Явка ниже 50% отмечена на 6 специальностях / направлениях подготовки на ГФ, ИКФВ, ФМФИТ и ФСПО.

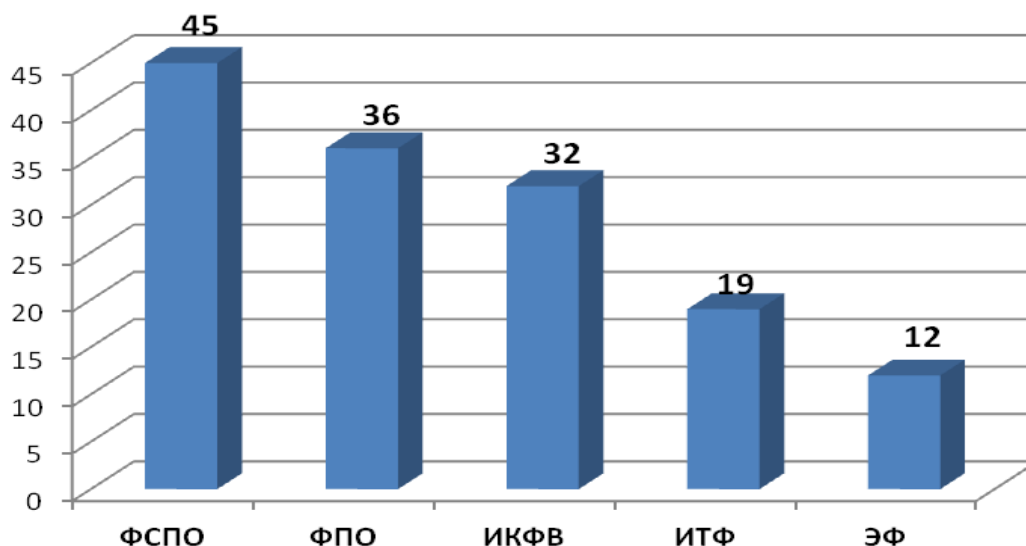
| Факультет | Направление подготовки (специальность) | Дисциплины | Кол-во студентов | Количество участвовавших в тестировании | Явка (меньше 50%, кол-во дисциплин) |
|-----------|---|-----------------|------------------|---|-------------------------------------|
| ГФ | ФИЛОЛОГИЯ профиль ЗАРУБЕЖНАЯ ФИЛОЛОГИЯ (АНГЛ., НЕМ. ЯЗЫКИ) | Английский язык | 53 | 26 | 49 |
| ИКФВ | ВОСТОКОВЕДЕНИЕ и АФРИКАНИСТИКА профиль ЯЗЫКИ И ЛИТЕРАТУРЫ СТРАН АЗИИ И АФРИКИ | Русский язык | 15 | 2 | 13 |
| ФМФИТ | МАТЕМАТИКА | Математика | 22 | 4 | 18 |
| | ФИЗИКА | Физика | 26 | 2 | 8 |
| | ХИМИЯ, ФИЗИКА И МЕХАНИКА МАТЕРИАЛОВ | Математика | 25 | 2 | 8 |
| ФСПО | ПРАВО И ОРГАНИЗАЦИЯ СОЦИАЛЬНОГО ОБЕСПЕЧЕНИЯ (на базе 11 кл.) | Русский язык | 61 | 25 | 41 |

АНАЛИЗ РЕЗУЛЬТАТОВ ДИАГНОСТИЧЕСКОГО ТЕСТИРОВАНИЯ ПО ДИСЦИПЛИНАМ

РУССКИЙ ЯЗЫК

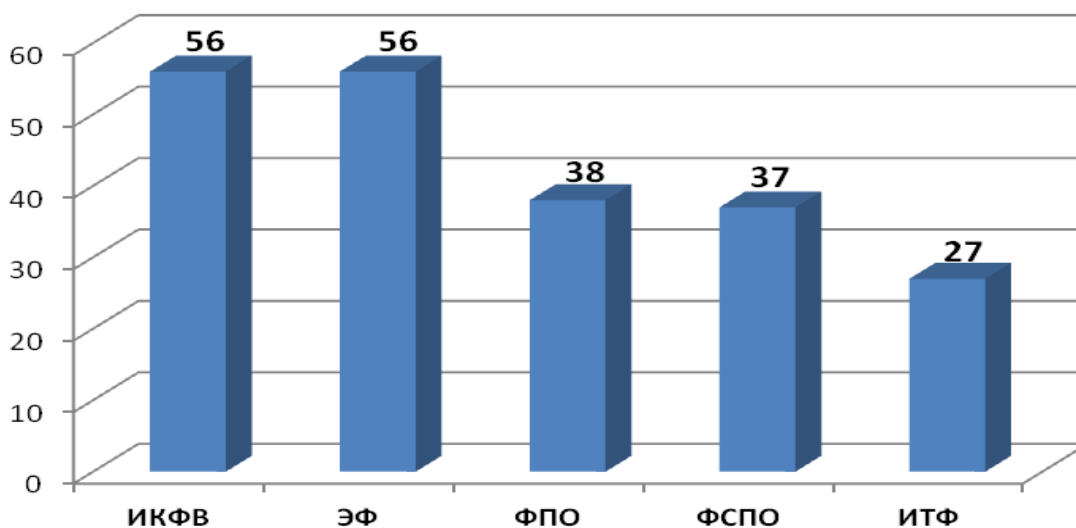
По русскому языку диагностировался уровень подготовки студентов 1 курса 4 факультетов и ИКФВ по 9 направлениям подготовки ВО и СПО, всего 144 человека.

Количественные показатели участия факультетов КалмГУ в диагностическом тестировании по дисциплине «Русский язык»



Измерительные материалы по русскому языку состояли из 38 заданий, охватывавших основные разделы школьного курса русского языка. Средний процент выполнения заданий по русскому языку студентами 1 курсов КалмГУ составил 44,3%. В разрезе по факультетам процент выполнения заданий варьируется от 27% (ИТФ) до 56% (ИКФВ и ЭФ).

Средний процент выполненных заданий по русскому языку



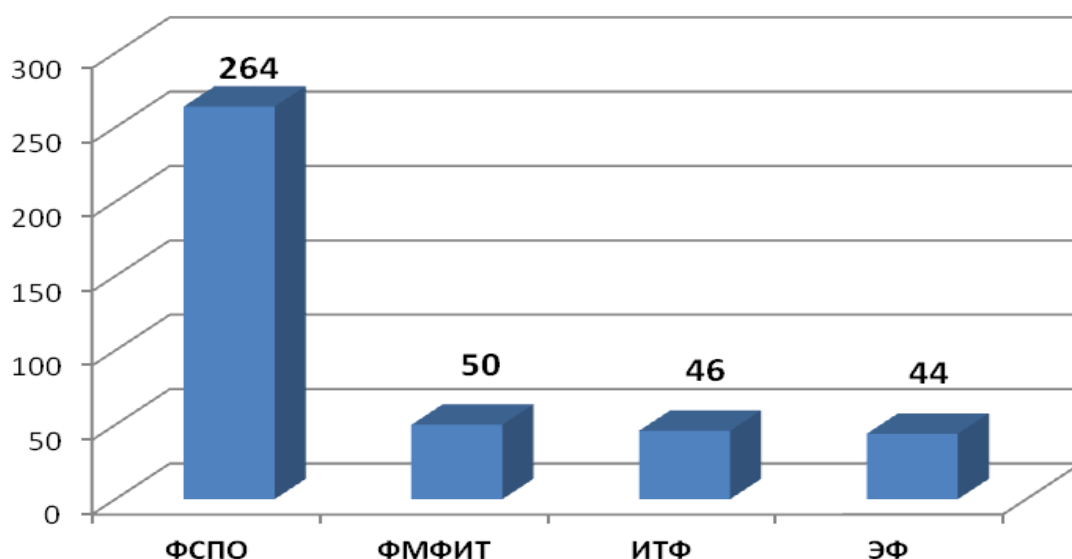
**Результаты диагностического тестирования студентов 1 курсов
по русскому языку**

| Факультет | Направление подготовки (специальность) | Дисциплины | Количество участовавших в тестировании | Средний процент правильно выполненных заданий |
|------------------------|--|-----------------|---|---|
| ИКФВ | ЖУРНАЛИСТИКА профиль МЕЖДУНАРОДНАЯ ЖУРНАЛИСТИКА | Русский язык | 7 | 61 |
| | ФИЛОЛОГИЯ профиль ОТЕЧЕСТВЕННАЯ ФИЛОЛОГИЯ | Русский язык | 23 | 46 |
| | ВОСТОКОВЕДЕНИЕ и АФРИКАНИСТИКА профиль ЯЗЫКИ И ЛИТЕРАТУРЫ СТРАН АЗИИ И АФРИКИ | Русский язык | 2 | 60 |
| | | | 32 | 56 |
| ИТФ | ПЕДАГОГИЧЕСКОЕ ОБРАЗОВАНИЕ с двумя профилями подготовки ТЕХНОЛОГИЯ И РОБОТОТЕХНИКА | Русский язык | 19 | 27 |
| | | | 19 | 27 |
| ФПО | ПСИХОЛОГО-ПЕДАГОГИЧЕСКОЕ ОБРАЗОВАНИЕ | Русский язык | 14 | 33 |
| | ПЕДАГОГИЧЕСКОЕ ОБРАЗОВАНИЕ с двумя профилями подготовки НАЧАЛЬНОЕ ОБРАЗОВАНИЕ и ИНФОРМАТИКА | Русский язык | 22 | 42 |
| | | | 36 | 38 |
| ЭФ | ТУРИЗМ | Русский язык | 12 | 56 |
| | | | 12 | 56 |
| ФСПО | ПРЕПОДАВАНИЕ В НАЧАЛЬНЫХ КЛАССАХ (на базе 9 кл.) | Русский язык | 20 | 32 |
| | ПРАВО И ОРГАНИЗАЦИЯ СОЦИАЛЬНОГО ОБЕСПЕЧЕНИЯ (на базе 11 кл.) | Русский язык | 25 | 42 |
| | | | 45 | 37 |
| Итого по КалмГУ | | | 144 чел. | 44,3% |

МАТЕМАТИКА

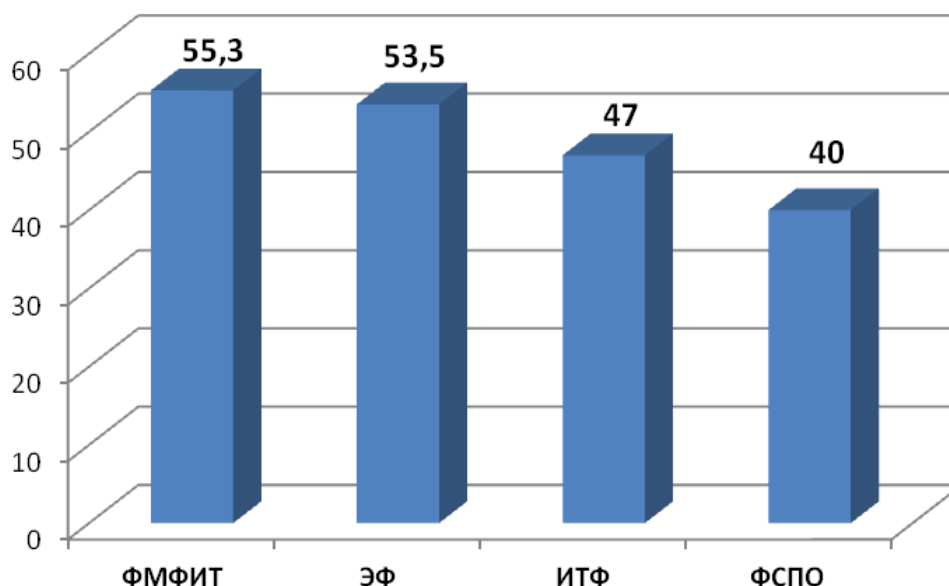
По математике диагностировался уровень подготовки студентов 1 курса 4 факультетов по 8 направлениям подготовки ВО и по 6 специальностям СПО, всего 404 человека.

Количественные показатели участия факультетов КалмГУ в диагностическом тестировании по дисциплине «Математика»



Измерительные материалы по математике состояли из 21 задания, охватывавшего основные разделы школьного курса математики. Средний процент выполнения заданий по математике студентами 1 курсов КалмГУ составил 47,1 %. В разрезе факультетов процент выполнения заданий варьируется от 40% на (ФСПО) до 55,3% на ФМФИТ.

Процент выполнения заданий в разрезе факультетов



**Результаты диагностического тестирования по математике
студентов 1 курсов**

| Факультет | Направление подготовки (специальность) | Дисциплины | Количество участвовавших в тестировании | Средний процент правильно выполненных заданий |
|------------------------|---|------------|---|---|
| ИТФ | ТЕХНОСФЕРНАЯ БЕЗОПАСНОСТЬ | Математика | 22 | 64 |
| | СТРОИТЕЛЬСТВО | Математика | 24 | 30 |
| | | | 46 | 47 |
| ФМФИТ | МАТЕМАТИКА | Математика | 4 | 62 |
| | ФУНДАМЕНТАЛЬНАЯ ИНФОРМАТИКА И ИНФОРМАЦ. ТЕХНОЛОГИИ | Математика | 27 | 68 |
| | ХИМИЯ, ФИЗИКА И МЕХАНИКА МАТЕРИАЛОВ | Математика | 2 | 31 |
| | БИЗНЕС-ИНФОРМАТИКА | Математика | 17 | 60 |
| | | | 50 | 55,3 |
| ЭФ | ЭКОНОМИКА | Математика | 23 | 46 |
| | ЭКОНОМИКА профиль БУХГАЛТЕРСКИЙ УЧЕТ, АНАЛИЗ и АУДИТ | Математика | 21 | 61 |
| | | | 44 | 53,5 |
| ФСПО | ЗЕМЕЛЬНО-ИМУЩЕСТВЕННЫЕ ОТНОШЕНИЯ (на базе 9 кл.) | Математика | 22 | 36 |
| | ВЕТЕРИНАРИЯ (на базе 9 кл.) | Математика | 30 | 26 |
| | ПОЖАРНАЯ БЕЗОПАСНОСТЬ (на базе 9 кл.) | Математика | 98 | 31 |
| | ПРАВО И ОРГАНИЗАЦИЯ СОЦИАЛЬНОГО ОБЕСПЕЧЕНИЯ (на базе 9 кл.) | Математика | 79 | 36 |
| | ЭКОНОМИКА И БУХГАЛТЕРСКИЙ УЧЕТ (на базе 9 кл.) | Математика | 17 | 44 |
| | ЗЕМЕЛЕУСТРОЙСТВО (на базе 11 кл.) | Математика | 18 | 65 |
| | | | 264 | 40 |
| Всего по КалмГУ | | | 404 чел. | 47,1% |

ХИМИЯ

По химии диагностировался уровень подготовки студентов 1 курса ФПО по одному, профильному, направлению подготовки ВО, всего 21 человек.

Измерительные материалы по химии состояли из 20 заданий, охватывавших основные разделы школьного курса химии. Средний процент выполнения заданий по химии студентами 1 курса направления подготовки «Химия» составил 61%.

Результаты диагностического тестирования по химии студентов 1 курсов

| Факультет | Направление подготовки | Дисциплина | Количество участвовавших в тестировании | Средний процент правильно выполненных заданий |
|------------------------|------------------------|------------|---|---|
| МФ | ХИМИЯ | Химия | 21 | 61 |
| ИТОГО по КалмГУ | | | 21 чел. | 61% |

ФИЗИКА

По физике диагностировался уровень подготовки студентов 1 курса ФМФИТ по одному, профильному, направлению подготовки ВО. В тестировании принимало участие 2 человека из 26.

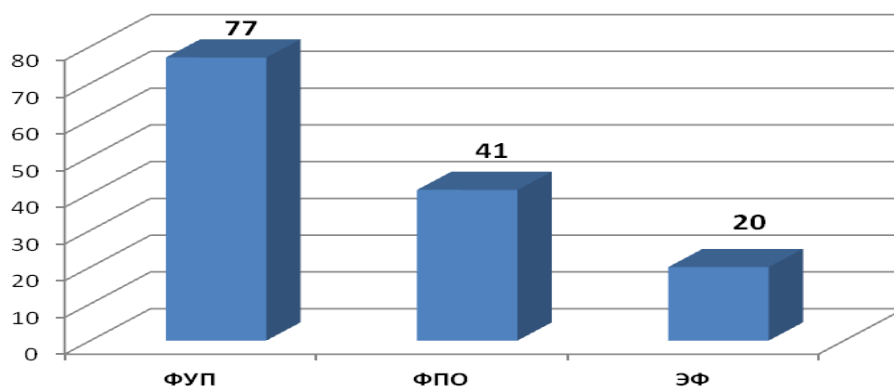
Измерительные материалы состояли из 26 заданий, охватывавших основные разделы школьного курса физики. Средний процент выполнения заданий по физике студентами 1 курса направления подготовки «Физика» составил 43%.

Результаты диагностического тестирования по физике студентов 1 курсов

| Факультет | Направление подготовки | Дисциплина | Количество участвовавших в тестировании | Средний процент правильно выполненных заданий |
|------------------------|------------------------|------------|---|---|
| ФМФИТ | ФИЗИКА | Физика | 2 | 43 |
| ИТОГО по КалмГУ | | | 2 чел. | 43% |

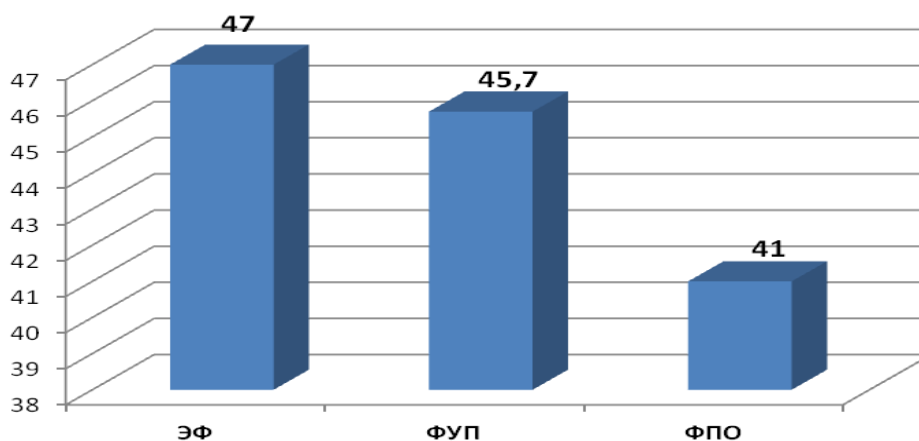
ОБЩЕСТВОЗНАНИЕ

По обществознанию диагностировался уровень подготовки студентов 1 курса 3 факультетов по 6 направлениям подготовки ВО, всего 138 человек.



Измерительные материалы по обществознанию состояли из 32 заданий, охватывавших основные разделы школьного курса обществознания. Средний процент выполнения заданий по обществознанию студентами 1 курсов КалмГУ составил 44%. В разрезе по факультетам процент выполнения заданий составил от 47 % на ЭФ до 41 % на ФПО.

Процент выполнения заданий в разрезе факультетов



Результаты диагностического тестирования по обществознанию студентов 1 курсов

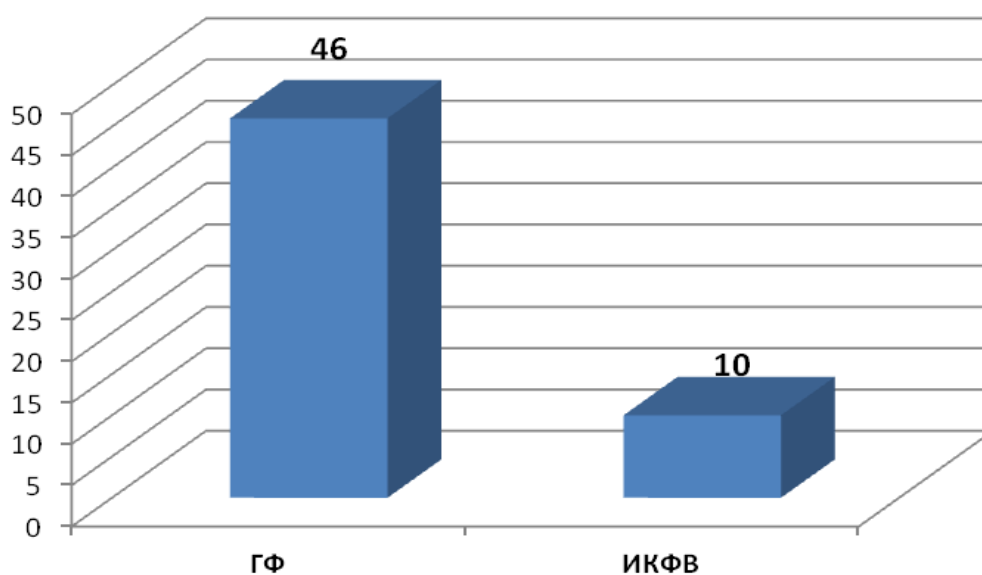
| Факультет | Направление подготовки (специальность) | Дисциплины | Количество участвовавших в тестировании | Средний процент правильно выполненных заданий |
|-----------|--|----------------|---|---|
| ФПО | ПЕДАГОГИЧЕСКОЕ ОБРАЗОВАНИЕ с двумя профилями подготовки ДОШКОЛЬНАЯ ПЕДАГОГИКА И ПСИХОЛОГИЯ | Обществознание | 18 | 45 |
| | ПЕДАГОГИЧЕСКОЕ ОБРАЗОВАНИЕ профиль ФИЗИЧЕСКАЯ КУЛЬТУРА | Обществознание | 23 | 37 |
| | | | 41 | 41 |
| ФУП | ГОСУДАРСТВЕННОЕ И | Обществознание | 21 | 48 |

| Факультет | Направление подготовки (специальность) | Дисциплины | Количество участвовавших в тестировании | Средний процент правильно выполненных заданий |
|-----------|--|----------------|---|---|
| | МУНИЦИПАЛЬНОЕ УПРАВЛЕНИЕ | | | |
| | ЮРИСПРУДЕНЦИЯ | Обществознание | 29 | 52 |
| | СУДЕБНАЯ И ПРОКУРОРСКАЯ ДЕЯТЕЛЬНОСТЬ | Обществознание | 27 | 37 |
| | | | 77 | 45,7 |
| ЭФ | МЕНЕДЖМЕНТ | Обществознание | 20 | 47 |
| | | | 20 | 47 |
| | Всего по КалмГУ | | 276 чел. | 44% |

ИСТОРИЯ

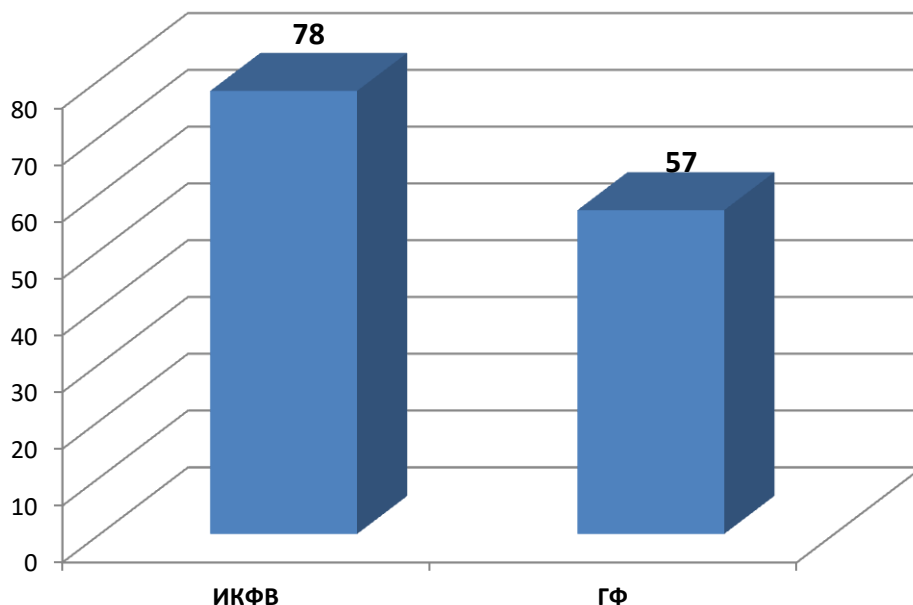
По истории диагностировался уровень подготовки студентов 1 курса ГФ и ИКФВ по 4 направлениям подготовки ВО, всего 56 человек.

Количественные показатели участия факультетов КалмГУ в диагностическом тестировании по дисциплине «История»



Измерительные материалы по истории состояли из 34 заданий, охватывавших основные разделы школьного курса истории. Средний процент выполнения заданий по истории студентами 1 курсов КалмГУ составил 62,3%. В разрезе по факультетам процент выполнения заданий составил 57% на ГФ и 78% на ИКФВ.

Процент выполнения заданий в разрезе факультетов



Результаты диагностического тестирования по истории студентов 1 курсов

| Факультет | Направление подготовки (специальность) | Дисциплины | Количество участвовавших в тестировании | Средний процент правильно выполненных заданий |
|------------------------|--|------------|---|---|
| ГФ | ИСТОРИЯ | История | 16 | 67 |
| | ДОКУМЕНТОВЕДЕНИЕ И АРХИВОВЕДЕНИЕ | История | 21 | 46 |
| | МЕЖДУНАРОДНЫЕ ОТНОШЕНИЯ | История | 9 | 58 |
| | | | 46 | 57 |
| ИКФВ | ЗАРУБЕЖНОЕ РЕГИОНОВЕДЕНИЕ профиль АЗИАТСКИЕ ИССЛЕДОВАНИЯ | История | 10 | 78 |
| | | | 10 | 78 |
| Всего по КалмГУ | | | 112 чел. | 62,3% |

АНГЛИЙСКИЙ ЯЗЫК

По английскому языку диагностировался уровень подготовки студентов 1 курса ГФ, всего 43 человека.

Измерительные материалы по английскому языку состояли из 28 заданий, охватывавших основные разделы школьного курса.

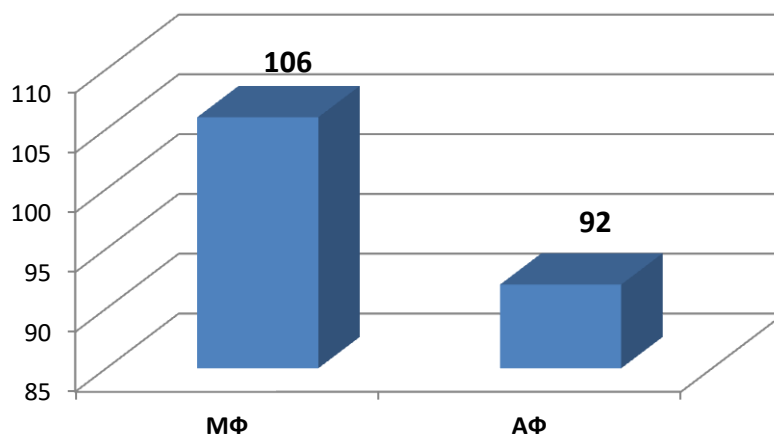
Средний процент выполнения заданий по английскому языку составил 62%.

| Факультет | Направление подготовки (специальность) | Количество участвовавших в тестировании | Средний процент правильно выполненных заданий |
|------------------------|--|---|---|
| ГФ | ФИЛОЛОГИЯ профиль ЗАРУБЕЖНАЯ ФИЛОЛОГИЯ (АНГЛ., НЕМ. ЯЗЫКИ) | 26 | 55 |
| | ЛИНГВИСТИКА профиль ПЕРЕВОД И ПЕРЕВОДОВЕДЕНИЕ | 17 | 69 |
| Всего по КалмГУ | | 43 | 62 |

БИОЛОГИЯ

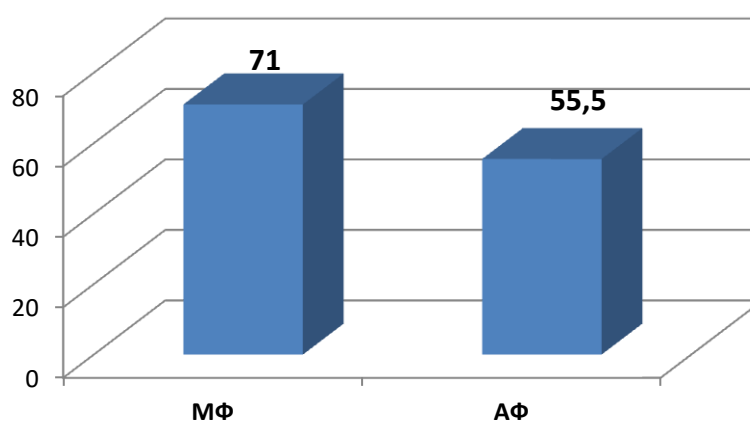
По биологии диагностировался уровень подготовки студентов 1 курса АФ и МФ по 7 направлениям подготовки ВО, всего 198 человек.

Количественные показатели участия факультетов КалмГУ в диагностическом тестировании по дисциплине «Биология»



Измерительные материалы по биологии состояли из 30 заданий, охватывавших основные разделы школьного курса истории. Средний процент выполнения заданий по биологии студентами 1 курсов КалмГУ составил 62%. В разрезе по факультетам процент выполнения заданий составил 55,5 % на АФ и 71% на МФ.

Процент выполнения заданий в разрезе факультетов



Результаты диагностического тестирования по биологии студентов 1 курсов

| Факультет | Направление подготовки (специальность) | Дисциплины | Количество участвовавших в тестировании | Средний процент правильно выполненных заданий |
|------------------------|---|------------|---|---|
| АФ | АГРОНОМИЯ | Биология | 22 | 46 |
| | ТЕХНОЛОГИЯ ПРОИЗВОДСТВА И ПЕРЕРАБОТКИ С-Х ПРОДУКЦИИ | Биология | 23 | 44 |
| | ЗООТЕХНИЯ | Биология | 23 | 61 |
| | ВЕТЕРИНАРИЯ | Биология | 24 | 71 |
| | | | | 92 |
| МФ | БИОЛОГИЯ | Биология | 15 | 69 |
| | ПЕДИАТРИЯ | Биология | 41 | 69 |
| | ЛЕЧЕБНОЕ ДЕЛО | Биология | 50 | 75 |
| | | | | 106 |
| Всего по КалмГУ | | | 396 | 62 |

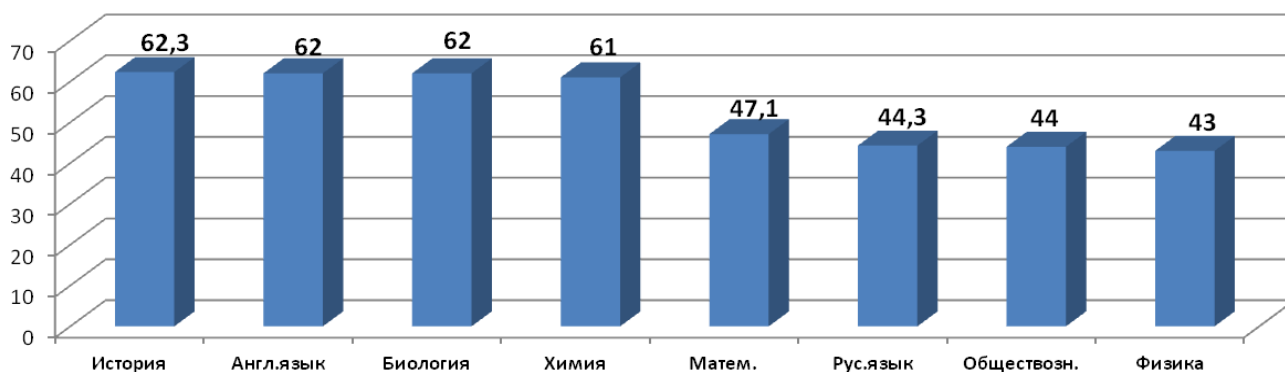
Уровень подготовленности студентов 1 курса по дисциплинам

НИИ мониторинга качества образования выделяет 4 уровня подготовленности студентов в зависимости от процента правильно выполненных заданий:

- высокий уровень подготовки – от 80 до 100%
- выше среднего – от 60 до 80%
- средний уровень – от 40 до 60%
- ниже среднего – от 0 до 40%

Полученные данные (средний процент выполнения заданий диагностического тестирования) позволяют сравнить уровень подготовки студентов-первокурсников КалмГУ по дисциплинам школьного курса.

Сравнение уровня подготовки студентов-первокурсников КалмГУ по дисциплинам школьного курса



Как видно из диаграммы, первокурсники КалмГУ в среднем по группам и по дисциплинам не показывают **высокий уровень** подготовки, уровень **выше среднего** демонстрируется по 4 дисциплинам школьного курса: **по истории (62,3%), английскому языку (62%), биологии (62%)** и по **химии (61%)**.

Средний уровень подготовки выявлен **по математике (47,1%), русскому языку (44,3%), обществознанию (44%), физике (43%)**.

Уровень **ниже среднего** в среднем по группам и дисциплинам не выявлен.

УРОВЕНЬ ПОДГОТОВЛЕННОСТИ СТУДЕНТОВ 1 КУРСОВ ПО СПЕЦИАЛЬНОСТЯМ / НАПРАВЛЕНИЯМ ПОДГОТОВКИ

Аграрный факультет

| Направление подготовки (специальность) | Дисциплины | Кол-во студентов | Кол-во участвовавших в тестировании | Ср. % правильно выполн. заданий | Уровень подготовленности |
|---|------------|------------------|-------------------------------------|---------------------------------|--------------------------|
| АГРОНОМИЯ | Биология | 24 | 22 | 46 | средний |
| ТЕХНОЛОГИЯ ПРОИЗВОДСТВА И ПЕРЕРАБОТКИ С-Х ПРОДУКЦИИ | Биология | 23 | 23 | 44 | средний |
| ЗООТЕХНИЯ | Биология | 23 | 23 | 61 | выше среднего |
| ВЕТЕРИНАРИЯ | Биология | 24 | 24 | 71 | выше среднего |

Качественный состав студентов 1 курса аграрного факультета в целом средний. Уровень их подготовленности у 1-курсников направления подготовки Агрономия и Технология производства и переработки сельскохозяйственной продукции по биологии на среднем уровне. Результаты тестирования первокурсников направления подготовки Зоотехния и специальности Ветеринария выше среднего.

Гуманитарный факультет

| Направление подготовки (специальность) | Дисциплины | Кол-во студентов | Кол-во участвовавших в тестировании | Ср. % правильно выполн. заданий | Уровень подготовленности |
|--|-----------------|------------------|-------------------------------------|---------------------------------|--------------------------|
| ФИЛОЛОГИЯ профиль ЗАРУБЕЖНАЯ ФИЛОЛОГИЯ (АНГЛ., НЕМ. ЯЗЫКИ) | Английский язык | 53 | 26 | 55 | средний |
| ИСТОРИЯ | История | 22 | 16 | 67 | выше среднего |
| ДОКУМЕНТОВЕДЕНИЕ И АРХИВОВЕДЕНИЕ | История | 23 | 21 | 46 | средний |

| Направление подготовки (специальность) | Дисциплины | Кол-во студентов | Кол-во участвовавших в тестировании | Ср. % правильно выполн. заданий | Уровень подготовленности |
|---|-----------------|------------------|-------------------------------------|---------------------------------|--------------------------|
| ЛИНГВИСТИКА профиль ПЕРЕВОД И ПЕРЕВОДОВЕДЕНИЕ | Английский язык | 23 | 17 | 69 | выше среднего |
| МЕЖДУНАРОДНЫЕ ОТНОШЕНИЯ | История | 10 | 9 | 58 | средний |

Качественный состав студентов 1 курса ГФ можно в целом охарактеризовать как средний.

Уровень подготовленности выше среднего показывают первокурсники направлений подготовки История, Лингвистика профиль Перевод и переводоведение.

Первокурсники направлений подготовки Филология профиль Зарубежная филология, Документоведение и архивоведение и Международные отношения показали результаты среднего уровня.

Институт калмыцкой филологии и востоковедения

| Направление подготовки (специальность) | Дисциплины | Кол-во студентов | Кол-во участв. в тестировании | Ср.% правильно выполн. заданий | Уровень подготовленности |
|---|--------------|------------------|-------------------------------|--------------------------------|--------------------------|
| ЖУРНАЛИСТИКА профиль МЕЖДУНАРОДНАЯ ЖУРНАЛИСТИКА | Русский язык | 12 | 7 | 61 | выше среднего |
| ФИЛОЛОГИЯ профиль ОТЕЧЕСТВЕННАЯ ФИЛОЛОГИЯ | Русский язык | 38 | 23 | 46 | средний |
| ВОСТОКОВЕДЕНИЕ и АФРИКАНИСТИКА профиль ЯЗЫКИ И ЛИТЕРАТУРЫ СТРАН АЗИИ И АФРИКИ | Русский язык | 15 | 2 | 60 | выше среднего |
| ЗАРУБЕЖНОЕ РЕГИОНОВЕДЕНИЕ профиль АЗИАТСКИЕ ИССЛЕДОВАНИЯ | История | 12 | 10 | 78 | выше среднего |

Качественный состав студентов 1 курса ИКФВ в целом достаточно высок. Уровень подготовленности выше среднего показывают первокурсники направлений Журналистика, Востоковедение и африканистика, Зарубежное регионоведение.

Подготовленность первокурсников направления подготовки Филология профиль Отечественная филология на среднем уровне.

Инженерно-технологический факультет

| Направление подготовки (специальность) | Дисциплины | Кол-во студентов | Кол-во участв. в тестировании | Ср.% правильно выполн. заданий | Уровень подготовленности |
|--|--------------|------------------|-------------------------------|--------------------------------|--------------------------|
| ТЕХНОСФЕРНАЯ БЕЗОПАСНОСТЬ | Математика | 24 | 22 | 64 | выше среднего |
| СТРОИТЕЛЬСТВО | Математика | 28 | 24 | 30 | ниже среднего |
| ПЕДАГОГИЧЕСКОЕ ОБРАЗОВАНИЕ с двумя профилями подготовки ТЕХНОЛОГИЯ И РОБОТОТЕХНИКА | Русский язык | 24 | 19 | 27 | ниже среднего |

Качественный состав студентов 1 курса ИТФ в основном на среднем уровне. Уровень подготовленности выше среднего показали лишь первокурсники направления подготовки Техносферная безопасность. Низкий уровень показали первокурсники направлений подготовки Строительство и Педагогическое образование с двумя профилями подготовки Технология и робототехника.

Медицинский факультет

| Направление подготовки (специальность) | Дисциплины | Кол-во студентов | Кол-во участв. в тестировании | Ср.% правильно выполн. заданий | Уровень подготовленности |
|--|------------|------------------|-------------------------------|--------------------------------|--------------------------|
| ХИМИЯ | Химия | 25 | 21 | 61 | выше среднего |
| БИОЛОГИЯ | Биология | 24 | 15 | 69 | выше среднего |
| ПЕДИАТРИЯ | Биология | 43 | 41 | 69 | выше среднего |
| ЛЕЧЕБНОЕ ДЕЛО | Биология | 51 | 50 | 75 | выше среднего |

Качественный состав студентов 1 курса Медицинского факультета в целом высокий. Первокурсники всех 4 направлений подготовки / специальностей показали результаты выше среднего.

ФМФИТ

| Направление подготовки (специальность) | Дисциплины | Кол-во студентов | Количество участв. в тестировании | Ср.% правильно выполн. заданий | Уровень подготовленности |
|--|------------|------------------|-----------------------------------|--------------------------------|--------------------------|
| МАТЕМАТИКА | Математика | 22 | 4 | 62 | выше среднего |
| ФИЗИКА | Физика | 26 | 2 | 43 | средний |
| ФУНДАМЕНТАЛЬНЫЕ ИНФОРМАТИКА И ИНФОРМАЦ. ТЕХНОЛОГИИ | Математика | 36 | 27 | 68 | выше среднего |
| ХИМИЯ, ФИЗИКА И МЕХАНИКА МАТЕРИАЛОВ | Математика | 25 | 2 | 31 | ниже среднего |
| БИЗНЕС-ИНФОРМАТИКА | Математика | 20 | 17 | 60 | выше среднего |

Качественный состав студентов 1 курса ФМФИТ можно в целом охарактеризовать как средний. Уровень подготовленности первокурсников направлений подготовки Математика, Фундаментальная информатика и информационные технологии и Бизнес – информатика можно назвать достаточным, они показывают результаты выше среднего уровня.

Средний уровень показали студенты направления подготовки Физика. Подготовленность ниже среднего показали первокурсники направления подготовки Химия, физика и механика материалов.

Факультет педагогического образования

| Направление подготовки (специальность) | Дисциплины | Кол-во студентов | Кол-во участвов. в тестировании | Ср.% правильно выполн. заданий | Уровень подготовленности |
|---|----------------|------------------|---------------------------------|--------------------------------|--------------------------|
| ПСИХОЛОГО-ПЕДАГОГИЧЕСКОЕ ОБРАЗОВАНИЕ | Русский язык | 23 | 14 | 33 | ниже среднего |
| ПЕДАГОГИЧЕСКОЕ ОБРАЗОВАНИЕ с двумя профилями подготовки НАЧАЛЬНОЕ ОБРАЗОВАНИЕ и ИНФОРМАТИКА | Русский язык | 23 | 22 | 42 | средний |
| ПЕДАГОГИЧЕСКОЕ ОБРАЗОВАНИЕ с двумя профилями подготовки ДОШКОЛЬНАЯ ПЕДАГОГИКА И ПСИХОЛОГИЯ | Обществознание | 23 | 18 | 45 | средний |
| ПЕДАГОГИЧЕСКОЕ ОБРАЗОВАНИЕ профиль ФИЗИЧЕСКАЯ КУЛЬТУРА | Обществознание | 26 | 23 | 37 | ниже среднего |

Качественный состав студентов 1 курса ФПО можно в целом охарактеризовать как низкий. Подготовленность 1-курсников направления подготовки Психолого-педагогическое образование и Педагогическое образование профиль Физкультурное образование ниже среднего. Первокурсники направления подготовки Педагогическое образование по профилям Дошкольная педагогика и психология и Начальное образование информатика показывают знания на уровне ниже среднего.

Факультет управления и права

| Направление подготовки (специальность) | Дисциплины | Кол-во студентов | Количество участв. в тестировании | Ср.% правильно выполн. заданий | Уровень подготовленности |
|--|----------------|------------------|-----------------------------------|--------------------------------|--------------------------|
| ГОСУДАРСТВЕННОЕ И МУНИЦИПАЛЬНОЕ УПРАВЛЕНИЕ | Обществознание | 29 | 21 | 48 | средний |
| ЮРИСПРУДЕНЦИЯ | Обществознание | 32 | 29 | 52 | средний |
| СУДЕБНАЯ И ПРОКУРОРСКАЯ ДЕЯТЕЛЬНОСТЬ | Обществознание | 33 | 27 | 37 | ниже среднего |

Качественный состав студентов 1 курса ФУП в целом средний.

Подготовленность первокурсников направления подготовки Юриспруденция и ГМУ на среднем уровне.

Результаты тестирования 1-курсников направления подготовки Правоохранительная деятельность ниже среднего.

Экономический факультет

| Направление подготовки (специальность) | Дисциплины | Кол-во студентов | Количество участв. в тестировании | Ср.% правильно выполн. заданий | Уровень подготовленности |
|--|----------------|------------------|-----------------------------------|--------------------------------|--------------------------|
| ЭКОНОМИКА | Математика | 25 | 23 | 46 | средний |
| МЕНЕДЖМЕНТ | Обществознание | 22 | 20 | 47 | средний |
| ЭКОНОМИКА профиль БУХГАЛТЕРСКИЙ УЧЕТ, АНАЛИЗ и АУДИТ | Математика | 23 | 21 | 61 | выше среднего |
| ТУРИЗМ | Русский язык | 15 | 12 | 56 | средний |

Качественный состав студентов 1 курса экономического факультета в целом можно охарактеризовать как средний. Уровень подготовленности 1-курсников направлений подготовки Туризм, Экономика и Менеджмент показывают результаты среднего уровня. Подготовленность первокурсников направления подготовки Экономика профиль Бухгалтерский учет, анализ и аудит выше среднего.

Факультет СПО

| Специальность | Дисциплины | Кол-во студентов | Кол-во участв. в тестировании | Ср.% правильно выполн. заданий | Уровень подготовленности |
|--|--------------|------------------|-------------------------------|--------------------------------|--------------------------|
| ЗЕМЕЛЬНО-ИМУЩЕСТВЕННЫЕ ОТНОШЕНИЯ (на базе 9 кл.) | Математика | 25 | 22 | 36 | ниже среднего |
| ВЕТЕРИНАРИЯ (на базе 9 кл.) | Математика | 43 | 30 | 26 | ниже среднего |
| ПОЖАРНАЯ БЕЗОПАСНОСТЬ (на базе 9 кл.) | Математика | 114 | 98 | 31 | ниже среднего |
| ПРАВО И ОРГАНИЗАЦИЯ СОЦИАЛЬНОГО ОБЕСПЕЧЕНИЯ (на базе 9 кл.) | Математика | 90 | 79 | 36 | ниже среднего |
| ПРЕПОДАВАНИЕ В НАЧАЛЬНЫХ КЛАССАХ (на базе 9 кл.) | Русский язык | 25 | 20 | 32 | ниже среднего |
| ЭКОНОМИКА И БУХГАЛТЕРСКИЙ УЧЕТ (на базе 9 кл.) | Математика | 27 | 17 | 44 | средний |
| ЗЕМЕЛЕУСТРОЙСТВО (на базе 11 кл.) | Математика | 25 | 18 | 65 | выше среднего |
| ПРАВО И ОРГАНИЗАЦИЯ СОЦИАЛЬНОГО ОБЕСПЕЧЕНИЯ (на базе 11 кл.) | Русский язык | 61 | 25 | 42 | средний |

Качественный состав студентов 1 курса ФСПО в основном на низком уровне.

Уровень подготовленности первокурсников ниже среднего по специальностям Земельно-имущественные отношения, Ветеринария, Пожарная безопасность, Право и организация социального обеспечения (на базе 9 класса), Преподавание в начальных классах.

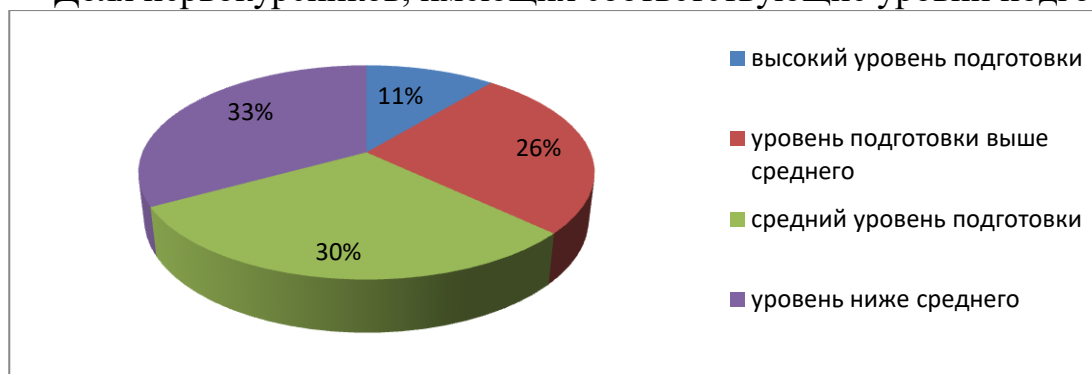
Уровень подготовленности выше среднего показывают первокурсники специальности Землеустройство. Результаты тестирования первокурсников специальности Экономика и бухгалтерский учет на среднем уровне.

Выводы

1. Диагностическое тестирование студентов 1 курса позволило определить реальный уровень базовой подготовки первокурсников и готовность к продолжению обучения в вузе.
2. Тестирование выявило, что 11 % всех опрошенных первокурсников имеют высокий уровень подготовки по школьным предметам, они выполнили 80-95 % заданий диагностической работы; у 26 % первокурсников уровень подготовки выше среднего – они справились с 60-80% заданий теста; 30 % студентов первого курса имеют средний уровень подготовки – выполнили 40-60 % заданий; 33 % студентов показали уровень подготовки по школьным дисциплинам ниже среднего – от 0 до 40 % выполненных заданий.

Таким образом, 67 % контингента первокурсников показали готовность к продолжению обучения в вузе.

Доля первокурсников, имеющих соответствующие уровни подготовки



3. Больше всего студентов с высоким уровнем подготовки на медицинском факультете – 34 % от всего числа принявших участие в тестировании; меньше всего таких обучающихся на ФСПО – 0,6 %.
4. Больше всего студентов с уровнем подготовки по школьным дисциплинам ниже среднего на ИТФ – 56 %; меньше всего таких обучающихся на МФ – 3 %.