

100

МИНИСТЕРСТВО НАУКИ И ВЫСШЕГО ОБРАЗОВАНИЯ РОССИЙСКОЙ ФЕДЕРАЦИИ
ФЕДЕРАЛЬНОЕ ГОСУДАРСТВЕННОЕ БЮДЖЕТНОЕ ОБРАЗОВАТЕЛЬНОЕ
УЧРЕЖДЕНИЕ ВЫСШЕГО ОБРАЗОВАНИЯ
«КАЛМЫЦКИЙ ГОСУДАРСТВЕННЫЙ УНИВЕРСИТЕТ ИМЕНИ Б.Б. ГОРОДОВИКОВА»

УТВЕРЖДЕНО

Решением Ученого совета

ФГБОУ ВО «КалмГУ»

Протокол № 8

от «04» июля 2022 г.

Ректор  Б.К. Салаев



Положение
об эффективном контракте работников ФГБОУ ВО «КалмГУ»
(новая редакция)

Элиста,
2022 г.

1. Общие положения

1.1. Положение об эффективном контракте работников ФГБОУ ВО «КалмГУ» (далее - Положение) определяет порядок и условия заключения эффективного контракта, механизм контроля выполнения его условий, методы оценки результатов выполнения возлагаемых эффективным контрактом обязанностей, а также порядок выплаты вознаграждения, обусловленного выполнением показателей, установленных эффективным контрактом.

1.2. Положение разработано в соответствии со следующими правовыми актами:

- Трудовым кодексом Российской Федерации;
- Федеральным законом «Об образовании в Российской Федерации» от 29.12.2012 г. № 273-ФЗ;

- Постановлением Правительства Российской Федерации от 05.08.2008 года № 583;

- Распоряжением Правительства Российской Федерации «Об утверждении программы поэтапного совершенствования системы оплаты труда в государственных (муниципальных) учреждениях на 2012-2018 годы» от 26.11.2012 года №2190-р;

- Уставом ФГБОУ ВО «КалмГУ»;

- иными локальными актами ФГБОУ ВО «КалмГУ».

1.3. Настоящее Положение распространяет свое действие на должности профессорско-преподавательского состава и преподавательского состава.

Показатели эффективности деятельности (показатели эффективного контракта) и другие условия эффективного контракта могут быть отличны для различных категорий работников.

1.4. Эффективный контракт предполагает стимулирование работников в зависимости от достигнутых ими показателей эффективности деятельности и является элементом общей системы стимулирования работников, применяемой в ФГБОУ ВО «КалмГУ» для мотивации результативности деятельности персонала.

Все существующие в Университете системы стимулирования работников сохраняют свое действие и применяются наряду с системой стимулирования, основанной на эффективном контракте.

2. Основные понятия

Эффективный контракт – дополнение к трудовому договору, которое предусматривает особую систему стимулирования труда работников, предполагающую конкретизацию в трудовом договоре основных обязанностей работника, показателей эффективности его деятельности, условий оплаты его труда при достижении установленных показателей.

Минимальные критерии выполнения эффективного контракта - минимальное количество баллов, при достижении которых преподаватель допускается к участию в эффективном контракте.

Критерии оценки - количественные и качественные ключевые параметры, по которым оценивается эффективность деятельности работника.

Итоговый год - период времени (как правило, календарный год), в течение которого работник выполняет по поручению работодателя возложенные на него трудовые функции, необходимые для достижения установленных показателей эффективности его деятельности, и по завершении которого оценивается эффективность деятельности работника.

Стимулирующие выплаты - выплаты (ежемесячные надбавки, разовые выплаты и т.д.), устанавливаемые, начисляемые и выплачиваемые работникам в зависимости от достижения показателей эффективности их деятельности.

3. Правила заключения и порядок действия эффективного контракта

3.1. Заключение эффективного контракта осуществляется путем подписания дополнительного соглашения к трудовому договору между работником и ФГБОУ ВО «КалмГУ», в котором указаны показатели эффективности деятельности работника, выполнение которых необходимо для достижения минимальных критериев эффективности и условия оплаты труда в случае достижения установленных показателей на требуемом уровне.

3.2. Заключение эффективного контракта осуществляется с работниками, указанными в п. 1.3. настоящего Положения, для которых работа в ФГБОУ ВО «КалмГУ» является основной.

3.3. В случае, если работник отсутствует на работе, но за ним в силу закона сохраняется место работы (должность), показатели эффективности деятельности не корректируются.

3.4. С работниками, работающими в ФГБОУ ВО «КалмГУ» на условиях внешнего совместительства, эффективные контракты не заключаются.

3.5. Перевод работника, заключившего эффективный контракт, на другую должность является основанием для прекращения действия эффективного контракта.

Заключение нового эффективного контракта с переведенным работником осуществляется по общим правилам, установленным настоящим Положением.

3.6. Перечни показателей эффективности для каждой категории работников различны и установлены в Приложениях к настоящему Положению.

3.7. Эффективный контракт действует на период трудовых отношений заключившего его работника.

Подведение итогов эффективного контракта осуществляется по окончании календарного года. Конкретные сроки подведения итогов определяются отдельно, но не позднее I квартала года, следующего за отчетным.

3.8. Для работников, работающих на условиях срочного трудового договора, в том календарном году, в котором истекает срок трудового договора, и не планирующих продолжать работу в ФГБОУ ВО «КалмГУ», срок эффективного контракта ограничивается сроком трудового договора. Показатели эффективности для таких работников не подводятся.

При продлении/заключении трудового договора на новый срок показатели эффективности устанавливаются на период трудовых отношений.

3.9. Работнику, осуществляющему трудовую функцию на неполную ставку, при заключении эффективного контракта установленные настоящим Положением показатели эффективности пропорционально занимаемой доле ставки не корректируются.

3.10. При переводе работника на другую должность профессорско-преподавательского состава показатели эффективности деятельности учитываются отдельно по каждой должности до и после перевода.

3.11. При переводе работника на другую должность, не относящуюся к профессорско-преподавательскому составу, эффективный контракт расторгается и учитываются показатели эффективности по действовавшему эффективному контракту до даты его расторжения.

4. Учет выполнения показателей эффективного контракта

4.1. Учет достижения показателей эффективности осуществляется заведующим кафедрой (отделением), где работает преподаватель, посредством сбора информации и проверки ее достоверности.

4.2. По окончании календарного года обобщенная на кафедрах / отделениях информация о результатах выполнения показателей эффективности деятельности с подтверждающими материалами за подписью заведующего кафедрой и декана соответствующего факультета направляется на утверждение в комиссию по оценке эффективности (далее – Комиссия). Состав Комиссии утверждается приказом ректора университета.

4.4. Организационное и техническое сопровождение деятельности Комиссии осуществляется Центром оценки качества образования ФГБОУ ВО «КалмГУ»

4.5. Срок направления информации определяется Комиссией.

4.6. Обязанность своевременного представления на кафедру информации о достижении установленных показателей эффективности деятельности возложена на работника (преподавателя).

4.7. Расчет показателей эффективности деятельности декана факультета (директора института) и заведующего кафедрой (заведующего учебной частью / заведующего отделением). Показатели эффективности декана факультета (директора института) и заведующего кафедрой

(заведующего учебной частью / заведующего отделением) приравниваются к итоговому рейтингу его факультета/кафедры/отделения.

Рейтинг факультета/института рассчитывается как сумма баллов значений показателей эффективности деятельности факультетов/института и сумма баллов всех кафедр факультетов, деленная на количество кафедр факультета.

Рейтинг кафедры (отделения) рассчитывается как сумма баллов показателей эффективности деятельности кафедры (отделения) и сумма баллов всех преподавателей кафедры (отделения), деленная на количество ставок на кафедре (отделении).

За несвоевременное или недобросовестное исполнение должностных обязанностей из рейтинга вычитаются штрафные баллы: за несвоевременное представление запрашиваемой служебной информации - минус 100 баллов за каждый выявленный факт, начиная со второго факта.

4.8. Расчет показателей эффективности профессорско-преподавательского состава (ППС).

В расчет берутся выполненные работы вне 2-ой половины индивидуального плана ППС.

Устанавливается четыре стоимостные группы:

Первая группа – 50 человек, набравших наибольшее количество баллов. Для этой группы устанавливается коэффициент 2,0.

Вторая группа – включает 50 человек, начиная с 51-го. Для этой группы устанавливается коэффициент 1,3.

Третья группа – включает 100 человек, начиная с 101-го. Для этой группы устанавливается коэффициент 1,0.

Четвертая группа – все ППС начиная с 201-го. Для этой группы устанавливается коэффициент 0,5 (0,7).

Минимальное количество баллов, которое необходимо набрать ППС для установления выплат, не должно быть менее 50.

За несвоевременное или недобросовестное исполнение должностных обязанностей из рейтинга вычитаются штрафные баллы:

- преподаватели, допустившие срывы, опоздания, раннее окончание занятий – минус 50 баллов за каждый выявленный факт;

- несвоевременное представление запрашиваемой служебной информации – минус 100 баллов за каждый выявленный факт, начиная со второго факта

4.9. Работник при несогласии с учтенной информацией вправе обратиться с просьбой о проведении дополнительной проверки и учета информации.

Указанное заявление должно быть рассмотрено до вынесения Комиссией итогового решения по поступившей с кафедр информации.

4.10. Результаты достижения показателей эффективности деятельности подводятся на заседании Комиссии. Итоговые результаты достижения показателей эффективности деятельности направляются в финансово-

экономический отдел, который формирует приказы на установление стимулирующих выплат.

При не достижении работником показателей эффективности деятельности без уважительных причин, данная информация также направляется в соответствующую рейтинговую комиссию для учета при вынесении решения в рамках рейтинговой оценки деятельности преподавателей и профессоров ФГБОУ ВО «КалмГУ».

4.11. В случае, если к моменту подведения итогов отсутствует подтверждение того, что работник достиг установленных для него показателей эффективности, но при этом имеется документальное подтверждение того, что показатель эффективности будет достигнут позднее, но датирован текущим годом, (например, издание статей, монографий учебников, тезисов и т.д. будет осуществлено в следующем году, но датировано отчетным годом), кафедры и комиссия вправе учесть соответствующий результат в текущем году.

5. Основания и сроки назначения стимулирующих выплат

5.1. В случае выполнения показателей эффективного контракта, работнику назначается ежемесячная стимулирующая надбавка. Размер надбавки определяется после подведения итогов в зависимости от суммы набранных баллов.

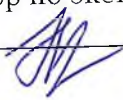
5.2. При недостижении показателей эффективности деятельности без уважительных причин данное обстоятельство учитывается при подведении рейтинга деятельности преподавателей и профессоров.

5.3. Ежемесячные стимулирующие надбавки, устанавливаемые по результатам достижения показателей эффективности деятельности, назначаются и выплачиваются ежемесячно в течение следующего календарного года в установленные сроки выплаты заработной платы.

5.4. Уволившимся работникам итоги по достижению показателей эффективности деятельности за отработанный период не подводятся и стимулирующие выплаты не производятся.


Проект вносит:

Проректор по экономике и инновациям


 / Мантаева Э.И./

Согласовано:

Проректор по воспитательной работе и
молодежной политике

 /Манджиева Э.С./

Проректор по учебной работе

 /Натырова Б.А./


Проректор по науке и стратегическому
развитию


 / Бадмаева К.Е./


Проректор по административно-
хозяйственной работе и строительству


 / Батырбаева Э.Б./

Проректор по международному
сотрудничеству

 / Имеев В.О./
Начальник юридического отдела

 / Джимбаев А.В./
Гл. специалист ФЭО

 / Коклданова А.В./
И.о. главного бухгалтера

 / Чигарева О.Н./

Приложение № 1
к Положению об эффективном
контракте работников ФГБОУ ВО
«КалмГУ»

**Показатели эффективного контракта деканов факультетов/института,
заведующих кафедрами и ППС**

Показатели эффективного контракта ППС в рамках программы «Приоритет 2030»		
№	Показатель	Сумма ¹
1	Публикации в областях, определяемых в соответствии с приоритетными направлениями научно-технологического развития Российской Федерации, индексируемых в базе данных WofS, Scopus и отнесенных к I квартилю, за ед.	
2	Публикации в областях, определяемых в соответствии с приоритетными направлениями научно-технологического развития Российской Федерации, индексируемых в базе данных WofS, Scopus и отнесенных к II квартилю, за ед.	
3	Объем средств, поступивших от выполнения научных исследований и разработок в расчёте на 1(одного) научно-педагогического работника, 170 тыс.руб. и более	
4	Создание и внедрение в учебный процесс (с подтверждением обучения студентов именными сертификатами) курса с размещением на платформе онлайн- обучения университета и/или размещение на открытых онлайн платформах)	
5	Реализация международных программ, проектов в рамках установленного партнерства университета с образовательными учреждениями и организациями зарубежных стран, за ед.	
6	Руководство образовательной программой ВО, реализуемой в сетевой форме с зарубежными вузами	
7	Руководство дипломным проектом, защищенным в формате START-UP	
8	Повышение квалификации или прохождение стажировки в университетах, входящими в топ-500 глобальных институциональных (общих) рейтингов ARWU, QS WUR или THE WUR и/или в ведущих российских научных организациях	
9	Разработка и внедрение в учебный процесс дисциплины (с методическим обеспечением), реализуемой на иностранном языке (для неязыковых кафедр)	

¹ Размер денежных средств ежегодно определяется исходя из финансовых показателей ФГБОУ ВО «КалмГУ», но не менее _____

Показатели эффективности деятельности факультетов/института		
№	Показатель	Баллы от 0 до 100
Показатели по направлениям деятельности, курируемым проректором по учебной работе		
1	Удельный вес численности обучающихся (приведенного контингента) по программам магистратуры, подготовки научно-педагогических кадров в аспирантуре в общей численности приведенного контингента обучающихся по образовательным программам высшего образования, %	27 % и более – 100 баллов; От 20 % (включительно) до 27 % (не включая) – 50 баллов; Менее 20 % - 0 баллов
2	Доля обучающихся, успешно завершивших обучение по образовательной программе высшего образования, от общей численности обучающихся, поступивших на обучение по соответствующей образовательной программе высшего образования (сохранность контингента), %	97 % и более - 100 баллов От 95 % (включительно) до 97 % (не включая) – 90 баллов Менее 95% - 0 баллов
3	Доля студентов первого курса из других регионов (очная форма обучения), %	10% и более – 50 баллов Менее 10% - 0 баллов
4	Доля поступивших на обучение по очной форме на программы магистратуры, имеющих диплом бакалавра/специалиста другого вуза, %	10% и более – 50 баллов Менее 10% - 0 баллов
5	Доля обучающихся, выполнивших 70% и более заданий диагностической работы, сформированной из фонда оценочных средств организации, осуществляющей образовательную деятельность, по заявленной образовательной программе, %	Менее 65%- 0 баллов От 65% (включительно) до 75 % (не включая) – 50 баллов; От 75% (включительно) до 85% (не включая) – 75 баллов; 85% и более – 100 баллов
6	Средний балл единого государственного экзамена обучающихся, принятых по его результатам на обучение по очной форме по программам бакалавриата и специалитета за счет средств соответствующих бюджетов бюджетной системы РФ и с оплатой стоимости затрат на обучение физическими и юридическими лицами (не применяется для основных профессиональных образовательных программ высшего образования - программ магистратуры)	От 65 б (включительно) до 70 б (не включая) – 60 баллов; От 70 б. (включительно) до 75 б (не включая) – 80 баллов 75 б и более – 100 баллов
7	Удельный вес численности студентов, принятых по результатам целевого приема на первый курс на очную форму обучения по программам бакалавриата и специалитета в общей численности студентов, принятых на первый курс по программам бакалавриата и специалитета на очную форму обучения, %	10 % (Все целевые КЦП) – 60 баллов Менее 10 % - 0 баллов

8	Доля студентов, обучающихся по программам с использованием сетевой формы (все формы обучения; бакалавриат, специалитет, магистратура), за 1%	От 1 % (включительно) и за каждый 1 % по 30 баллов От 0,5 до 1 % (не включая) - 15 баллов Менее 0,5 % - 0 баллов
9	Наличие обучающихся по образовательным программам высшего образования, получение профессиональных компетенций по которым связано с формированием цифровых навыков использования и освоения новых цифровых технологий, в том числе по образовательным программам, разработанным с учётом рекомендуемых опорным образовательным центром по направлениям цифровой экономики к тиражированию актуализированных основных образовательных программ с цифровой составляющей (очная форма), за 50 чел.	20 баллов Менее 50 чел. – 0 баллов
10	Наличие образовательных программ, получивших профессионально-общественную аккредитацию в сфере образования, за ед.	1 ОП - 100 баллов
11	Доля образовательных программ, содержащие модули, направленные на формирование у обучающихся компетенций технологического и социального предпринимательства, %	Менее 25 % - 0 баллов; От 25% (включительно) до 35 (не включая) – 25 баллов; От 35% (включительно) до 45% (не включая) – 35 баллов; 45% и более – 45 баллов
12	Доля обучающихся по программам бакалавриата, программам специалитета и программам магистратуры, для которых обеспечивается возможность выбора онлайнкурсов в объеме не менее 10% от общей трудоемкости образовательной программы (приведенный контингент), %	Менее 10 % - 0 баллов; От 10% (включительно) до 20% (не включая) – 10 баллов; От 20% (включительно) до 30% (не включая) – 20 баллов; 30% и более – 30 баллов
13	Наличие образовательных программ, предусматривающих формирование индивидуальных образовательных траекторий обучения, за ед.	100 баллов
14	Численность в составе студентов первого курса бакалавриата/специалитета соответствующего направления подготовки (специальности) победителей и призеров заключительного этапа всероссийской олимпиады школьников (очная форма обучения), %	11 % и более – 100 баллов

Показатели по направлениям деятельности, курируемым <u>проректором по науке и стратегическому развитию</u>		от 0 до 100 баллов
1	Наличие публикаций, индексируемых в информационно-аналитической системе научного цитирования Web of Science или Scopus, за ед. (географический ориентир – страны БРИКС, ШОС), ед.	Q1-Q2 – 20 баллов Q3 – 15 баллов Без квартиля – 10 баллов
2	Наличие публикаций, индексируемых в Russian Science Citation Index (RSCI), за отчетный год за ед.	15 баллов
3	Публикация научных работ в рецензируемых периодических изданиях в расчете на 1 НПР	0,8 – 10 баллов 1,0 – 12 баллов 1,2 – 15 баллов
4	Наличие лиц, защитивших кандидатские диссертации в диссертационных советах в отчетном году, за чел.	30 баллов
5	Доля НПР, имеющих ученую степень, %	>90% - 50 баллов от 80 до 90% - 40 баллов от 70 до 79% - 20 баллов
6	Объем средств, поступивших от выполнения научных исследований и разработок в расчете на 1 НПР, тыс. руб.	172 -179 тыс.руб.– 50 баллов 180-199 тыс.руб.– 60 баллов Свыше 200 тыс.руб. – 70 баллов
7	Проведение научно-практических мероприятий (конференции, семинары, круглые столы и т.п.), ед.	10 баллов – за мероприятие международного уровня; 8 баллов – за мероприятие национального уровня; 5 баллов – за мероприятие регионального уровня
8	Доля обучающихся, вовлеченных в НИР, ОКР, инновационные работы и социально-ориентированные проекты, %	5-6% - 10 баллов 7-8% - 15 баллов 9-10% - 20 баллов
9	Наличие реализованных проектов, в том числе с участием членов консорциумов, за ед.	20 баллов
10	Доля обучающихся-победителей, призеров, участников всероссийских, международных, республиканских конференций, грантов, конкурсов, (семинаров, круглых столов), %	20% - 10 баллов 30% - 15 баллов 40% - 20 баллов
11	Наличие публикаций молодых ученых в возрасте до 39 лет в изданиях, рекомендованных ВАК,	10 баллов за публикацию в издании

	ед.	ВАК с импакт-фактором не менее 0,3
12	Количество заявок, поданных молодыми учеными на федеральные конкурсы грантов, объявляемых для молодых кандидатов и докторов наук в возрасте до 35 лет, ед.	1 заявка на РНФ – 20 баллов; 1 заявка на конкурс Минобрнауки РФ – 20 баллов; 1 заявка на конкурсы Русского географического общества – 10 баллов; 1 заявка на конкурсы фонда «Русский мир» – 10 баллов
13	Наличие заявок, поданных НПР на международные, федеральные, региональные конкурсы грантов. За исключением молодых ученых до 39 лет, ед.	1 заявка на РНФ – 20 баллов; 1 заявка на конкурс Минобрнауки РФ – 20 баллов; 1 заявка на конкурсы Русского географического общества – 10 баллов; 1 заявка на конкурсы фонда «Русский мир» – 10 баллов
14	Количество молодых ученых в возрасте до 39 лет, участвующих в международных и национальных научных конференциях, чел., ед.	участие в международных конференциях: с докладом – 10 баллов; без доклада – 3 балла. участие в национальных конференциях: с докладом – 8 баллов; без доклада – 3 балла. участие в конференциях на иностранном языке: с докладом – 15 баллов; без доклада – 7 баллов.
15	Количество НПР, участвующих в международных и национальных научных конференциях, чел. За исключением молодых ученых до 39 лет.	участие в международных конференциях: с докладом – 10 баллов;

		без доклада – 3 балла. участие в национальных конференциях: с докладом – 8 баллов; без доклада – 3 балла. участие в конференциях на иностранном языке: с докладом – 15 баллов; без доклада – 7 баллов.
16	Доля кандидатов наук моложе 35 лет в общей численности научно-педагогических работников факультета, %	До 8,2 % - 0 баллов от 8,2% и более – 20 баллов
17	Наличие созданных диссертационных советов, за ед.	100 баллов
18	Открытие научных журналов, зарегистрированных в Российском индексе научного цитирования (РИНЦ), за ед.	35 баллов
19	Победа студентов факультета в международных, всероссийских студенческих олимпиадах входящих в список утвержденным Минобрнауки и Минпросвещения, за 1 победителя	10 баллов
Показатели по направлениям деятельности, курируемым <u>проректором по воспитательной работе и молодежной политике</u>		от 0 до 100
1	Организация и проведение профориентационных мероприятий в образовательной организации и на иных площадках, за ед.	5 баллов
2	Организация и проведение мероприятий различного уровня, направленных на воспитательную работу с обучающимися в образовательной организации, за ед.	университетский – 1; региональный – 5; федеральный – 10; международный – 20.
3	Доля обучающихся факультета/института, вовлечённых в деятельность студенческих объединений (в т.ч. волонтерских, спортивных, творческих) от общего числа обучающихся на очной форме обучения, %	До 30 %- 0 30-39% - 20 40 - 49% - 30 50% более - 40
4	Победы в региональных, федеральных и международных студенческих конкурсах, победа в которых подтверждается дипломами и распорядительным актом университета об участии	региональный – 5; федеральный – 10;

	(учитываются индивидуальные и коллективные достижения), за ед.	международный – 20.
5	Доля выпускников, трудоустроившихся в течение календарного года, следующего за годом выпуска, в общей численности выпускников факультета/института, обучавшихся по основным образовательным программам высшего образования по очной форме обучения, %	72-74% - 30 баллов 75 -79% - 40 баллов 80% и более – 60 баллов
6	Доля выпускников, трудоустроившихся <i>по специальности</i> в течение календарного года, следующего за годом выпуска, в общей численности выпускников факультета/института, обучавшихся по основным образовательным программам высшего образования по очной форме обучения, %	21 - 40 % - 30 баллов 41 – 50 % - 40 баллов 51 – 70 % - 70 баллов 71 и более – 100 баллов
7	Количество заключенных договоров с кадровыми партнерами (работодателями)	1 – 5 – 10 баллов 6 – 10 – 20 баллов 11 и более – 30 баллов
8	100 % выполнение плана воспитательной работы	70 баллов
Показатели по направлениям деятельности, курируемым <u>проректором по экономике и инновациям</u>		от 0 до 100
1	Наличие обучающихся по образовательным программам бакалавриата, специалитета, магистратуры по очной форме обучения, получивших на бесплатной основе дополнительную квалификацию (очная форма), за 25 чел.	25 баллов
2	Наличие лиц, прошедших обучение по программам повышения квалификации, реализуемых кафедрами факультета, за 15 чел.	25 баллов
3	Получение патентов (на изобретение, полезную модель, селекционное достижение), свидетельств (о государственной регистрации программ для ЭВМ, баз данных), за ед.	100 баллов
4	Наличие малых инновационных предприятий, учебно-производственных и учебно-образовательных центров, созданных при факультете, за ед.	50 баллов
5	Объем доходов от реализации дополнительных профессиональных программ (за 25 тыс.руб.)	10 баллов
6	Наличие лиц, прошедших обучение по программам профессиональной переподготовки, за 10 чел.	25 баллов
7	Доля подписчиков социальной сети КалмГУ (Телеграм, ВКонтакте, Одноклассники, Rutube) в общей численности обучающихся (очной и заочной формы обучения), НПП и сотрудников факультета, %	до 49% – 0 баллов 50 – 64% - 40 баллов 65-79% - 60 баллов 80% и более – 100 баллов

8	Количество экспертных комментариев по различным поводам информационной повестки в печатных и электронных СМИ (в том числе на сайте и соцсетях вуза, ТВ), ед.	50 баллов
Показатели по направлениям деятельности, курируемым <u>проректором по международному сотрудничеству</u>		От 0 до 100
1	Наличие международных программ, проектов, реализованных в рамках установленного партнёрства университета с образовательными учреждениями и организациями зарубежных стран, в том числе с использованием ресурсов «Альянса лидеров нового поколения», за ед.	25 баллов
2	Доля иностранных граждан (дальнее и ближнее зарубежье), обучающихся на полных программах бакалавриата, специалитета, магистратуры, аспирантуры, а также иностранных граждан, обучающихся по программам обмена (длительность не менее 1 семестра), %	15% и более – 15 баллов до 5% - 5 баллов 5 – 10% - 7 баллов
3	Количество заключенных соглашений о сотрудничестве, ед.	Российские вузы: 1-3 – 10 баллов 4 и более – 20 баллов Зарубежные вузы: 1-2 – 15 баллов 3 и более – 20 баллов
4	Количество привлеченных иностранных преподавателей для чтения лекций, чел.	1-3 – 10 баллов 4 и более – 20 баллов
5	Публикация совместных статей, создание рабочих групп для проведения научных исследований, ед.	3-5 – 10 баллов 6 и более – 20 баллов
6	Число образовательных программ различного уровня на иностранных языках, ед.	1 – 15 баллов
7	Количество международных НПР кафедры, чел.	1 чел. и более – 20 баллов
8	Академическая мобильность студентов, чел.	исх. вузы России: 3-5 чел. – 10 баллов 6 и более чел. – 20 баллов; исх. зарубежные вузы: 1-3 чел. – 10 баллов 4 и более – 20 баллов Вход. вузы России: 3-5 чел. – 10 баллов 6 и более чел. – 20 баллов; вход. зарубежные вузы:

		1-3 чел– 10 баллов 4 и более – 20 баллов
9	Академическая мобильность преподавателей, чел.	исх. вузы России: 3-5 чел.– 10 баллов 6 и более чел. – 20 баллов; исх. зарубежные вузы: 1-3 чел– 10 баллов 4 и более – 20 баллов
		Вход. вузы России: 3-5 чел.– 10 баллов 6 и более чел. – 20 баллов; вход. зарубежные вузы: 1-3 чел– 10 баллов 4 и более – 20 баллов
Показатели проректора по административно-хозяйственной работе и строительству:		штрафные баллы
1	Несоблюдение требований нормативных актов по охране труда, пожарной безопасности, антитеррористической защищенности и санитарно-эпидемиологических требований	-100 баллов
Показатели эффективности деятельности кафедр		
№	Показатель	Баллы
Показатели по направлениям деятельности, курируемым проректором по учебной работе		От 0 до 100
1	Доля обучающихся, успешно завершивших обучение по образовательной программе высшего образования, от общей численности обучающихся, поступивших на обучение по соответствующей образовательной программе высшего образования, среднего профессионального образования (сохранность контингента) , %	97 % и более – 100 баллов От 95 % (включительно) до 97 % (не включая) – 90 баллов Менее 95% - 0 баллов
2	Доля обучающихся, выполнивших 70% и более заданий диагностической работы, сформированной из фонда оценочных средств организации, осуществляющей образовательную деятельность, по заявленной образовательной программе, %	Менее 65% - 0 баллов; От 65% (включительно) до 75 % (не включая) – 50 баллов; От 75% (включительно) до 85% (не включая) – 75 баллов;

		85% и более – 100 баллов Менее 50% - 0 баллов
3	Доля выпускников, выполнивших обязательства по договорам о целевом обучении по соответствующим направлениям подготовки/специальностям высшего образования, от общего количества выпускников, обучавшихся по договорам о целевом обучении, %	От 50% (включительно) до 60 % (не включая) – 50 баллов; От 60% (включительно) до 70% (не включая) – 75 баллов; 70% и более – 100 баллов
4	Доля ВКР, выполненных по заявкам работодателей, с ее последующим внедрением, %	Менее 45% - 0 баллов От 45% (включительно) до 55 % (не включая) – 50 баллов; От 55% (включительно) до 65% (не включая) – 75 баллов; 65% и более – 100 баллов
5	Наличие образовательных программ высшего образования очной формы, реализуемых в сетевом формате, за ед.	100 баллов
6	Наличие обучающихся по образовательным программам высшего образования, получение профессиональных компетенций по которым связано с формированием цифровых навыков использования и освоения новых цифровых технологий, в том числе по образовательным программам, разработанным с учётом рекомендуемых опорным образовательным центром по направлениям цифровой экономики к тиражированию актуализированных основных образовательных программ с цифровой составляющей (очная форма), за 50 чел.	20 баллов Менее 50 чел. – 0 баллов
7	Наличие образовательных программ, получивших профессионально-общественную аккредитацию в сфере образования, за ед.	1 ОП - 100 баллов
8	Открытие новых программ, разработанных по перспективным для экономики республики направлениям и профилям, за ед.	50 баллов
9	Наличие программ, реализованных в области академического рекрутинга («Приглашенный профессор»), за ед.	1 программа - 50 баллов
10	Доля образовательных программ, содержащие модули, направленные на формирование у обучающихся компетенций технологического и социального предпринимательства, %	Менее 25 % - 0 баллов; От 25% (включительно) до 35 (не включая) – 25 баллов; От 35% (включительно) до 45% (не включая) – 35 баллов; 45% и более – 45 баллов

11	Доля обучающихся по программам бакалавриата, программам специалитета и программам магистратуры, для которых обеспечивается возможность выбора онлайн курсов в объеме не менее 10% от общей трудоемкости образовательной программы (приведенный контингент); %	Менее 10 % - 1 балл; От 10% (включительно) до 20% (не включая) – 10 баллов; От 20% (включительно) до 30% (не включая) – 20 баллов; 30% и более – 30 баллов
12	Наличие образовательных программ, предусматривающих формирование индивидуальных образовательных траекторий обучения, за ед.	50 баллов
13	Численность в составе студентов первого курса бакалавриата/специалитета соответствующего направления подготовки (специальности) победителей и призеров заключительного этапа всероссийской олимпиады школьников (очная форма обучения) , %	11% - 100 баллов
Показатели по направлениям деятельности, курируемым <u>проректором по науке и стратегическому развитию</u>:		от 0 до 100 баллов
1	Наличие публикаций, индексируемых в информационно-аналитической системе научного цитирования Web of Science или Scopus, за ед. (географический ориентир – страны БРИКС, ШОС), ед.	Q1-Q2 – 20 баллов Q3 – 15 баллов Без квартиля – 10 баллов
2	Количество публикаций, индексируемых в РИНЦ, за отчетный год на 1 НПП, ед.	1 статья – 1 балл, но в сумме не более 15 баллов
3	Наличие публикаций, индексируемых в Russian Science Citation Index (RSCI), за отчетный год за ед.	15 баллов
4	Публикация научных работ в рецензируемых периодических изданиях в расчете на 1 НПП	0,8 – 10 баллов 1,0 – 12 баллов 1,2 – 15 баллов
5	Наличие лиц, защитивших кандидатские диссертации в диссертационных советах в отчетном году, за чел.	30 баллов
6	Доля НПП, имеющих ученую степень	>90% - 50 баллов от 80 до 90% - 40 баллов от 70 до 79% - 20 баллов
7	Объем средств, поступивших от выполнения научных исследований и разработок в расчете на 1 НПП	172- 179 тыс.руб.— 50 баллов 180-199 тыс.руб.— 60 баллов Свыше 200 тыс.руб.— 70 баллов

8	Издание монографий, за ед. (в расчет берутся рецензируемые монографии объемом не менее 10 п.л.), ед.	25 баллов
9	Проведение научно-практических мероприятий (конференции, семинары, круглые столы и т.п.), ед.	10 баллов – за мероприятие международного уровня; 8 баллов – за мероприятие национального уровня; 5 баллов – за мероприятие регионального уровня
10	Количество обучающихся, вовлеченных в НИР, ОКР, инновационные работы и социально-ориентированные проекты, чел.	5-6% - 10 баллов 7-8% - 15 баллов 9-10% - 20 баллов
11	Наличие реализованных проектов, в том числе с участием членов консорциумов, за ед.	20 баллов
12	Научное руководство аспирантами, защитившими диссертации в течение календарного года, следующего за годом выпуска, за ед.	30 баллов
13	Доля обучающихся-победителей, призеров, участников всероссийских, международных, республиканских конференций, грантов, конкурсов, (семинаров, круглых столов), %	20% - 10 баллов 30% - 15 баллов 40% - 20 баллов
14	Наличие публикаций молодых ученых в возрасте до 39 лет в изданиях, рекомендованных ВАК, ед.	10 баллов за публикацию в издании ВАК с импакт-фактором не менее 0,3
15	Наличие заявок, поданных молодыми учеными на федеральные конкурсы грантов, объявляемых для молодых кандидатов и докторов наук в возрасте до 35 лет, за ед.	1 заявка на РНФ – 20 баллов; 1 заявка на конкурс Минобрнауки РФ – 20 баллов; 1 заявка на конкурсы Русского географического общества – 10 баллов; 1 заявка на конкурсы фонда «Русский мир» – 10 баллов
16	Наличие заявок, поданных НИР на международные, федеральные, региональные конкурсы грантов. За исключением молодых ученых до 39 лет, ед.	1 заявка на РНФ – 20 баллов; 1 заявка на конкурс Минобрнауки РФ – 20 баллов; 1 заявка на конкурсы Русского географического общества – 10 баллов;

		1 заявка на конкурсы фонда «Русский мир» – 10 баллов
17	Количество молодых ученых в возрасте до 39 лет, участвующих в международных и национальных научных конференциях, чел.	участие в международных конференциях: с докладом – 10 баллов; без доклада – 3 балла. участие в национальных конференциях: с докладом – 8 баллов; без доклада – 3 балла. участие в конференциях на иностранном языке: с докладом – 15 баллов; без доклада – 7 баллов.
18	Количество НПР, участвующих в международных и национальных научных конференциях, чел. За исключением молодых ученых до 39 лет, чел.	участие в международных конференциях: с докладом – 10 баллов; без доклада – 3 балла. участие в национальных конференциях: с докладом – 8 баллов; без доклада – 3 балла. участие в конференциях на иностранном языке: с докладом – 15 баллов; без доклада – 7 баллов.
19	Доля кандидатов наук моложе 35 лет в общей численности НПР кафедры, %	До 8,2 % - 0 баллов от 8,2% и более – 20 баллов
20	Победа студентов в международных, всероссийских студенческих олимпиадах, входящих в список, утвержденный Минобрнауки и Минпросвещения, за 1 победителя	10 баллов
		от 0 до 100 баллов

Показатели по направлениям деятельности, курируемым <u>проректором по воспитательной работе и молодежной политике</u>		
1	Организация и проведение профориентационных мероприятий в образовательной организации и на иных площадках, за ед.	10 баллов
2	Организация и проведение мероприятий различного уровня, направленных на воспитательную работу с обучающимися в образовательной организации, за ед.	университетский – 1 балл; региональный – 5 баллов; федеральный – 10 баллов; международный – 20 баллов.
3	Победы в региональных, федеральных и международных студенческих конкурсах, победа в которых подтверждается дипломами и распорядительным актом университета об участии (учитываются индивидуальные и коллективные достижения), за ед.	региональный – 5 баллов; федеральный – 10 баллов; международный – 20 баллов.
4	Доля выпускников, трудоустроившихся в течение календарного года, следующего за годом выпуска, в общей численности выпускников кафедры, обучавшихся по основным образовательным программам высшего образования по очной форме обучения, %	72-74% - 40 баллов 75 - 79% - 60 баллов 80% и более- 80 баллов
5	Доля выпускников, трудоустроившихся <i>по специальности</i> в течение календарного года, следующего за годом выпуска, в общей численности выпускников кафедры, обучавшихся по основным образовательным программам высшего образования по очной форме обучения, %	21 - 40 % - 30 баллов 41 – 50 % - 40 баллов 51 – 70 % - 70 баллов 71 и более – 100 баллов
6	Количество заключенных договоров с кадровыми партнерами (работодателями)	1 – 5 – 10 баллов 6 – 10 – 20 баллов 11 и более – 30 баллов
Показатели по направлениям деятельности, курируемым <u>проректором по экономике и инновациям</u>		от 0 до 100 баллов
1	Проекты, доведенные до уровня коммерциализации, за ед.	100 баллов
2	Получение патентов (на изобретение, полезную модель, селекционное достижение), свидетельств (о государственной регистрации программ для ЭВМ, баз данных), за ед.	100 баллов
3	Наличие лиц, прошедших обучение по программам повышения квалификации, реализуемых кафедрой, за 15 чел.	25 баллов
4	Количество экспертных комментариев по различным поводам информационной повестки в	50 баллов

	печатных и электронных СМИ (в том числе на сайте и соцсетях вуза, ТВ), ед.	
Показатели по направлениям деятельности, курируемым <u>проректором по международному сотрудничеству</u>:		от 0 до 100 баллов
		50 баллов
1	Наличие международных программ, проектов, реализованных в рамках установленного партнёрства университета с образовательными учреждениями и организациями зарубежных стран, в том числе с использованием ресурсов «Альянса лидеров нового поколения», за ед.	
2	Доля иностранных граждан (дальнее и ближнее зарубежье), обучающихся на полных программах бакалавриата, специалитета, магистратуры, аспирантуры, а также иностранных граждан, обучающихся по программам обмена (длительность не менее 1 семестра), %	15% и более – 15 баллов до 5% - 5 баллов 5 – 10% - 7 баллов
3	Количество привлеченных иностранных преподавателей для чтения лекций, чел.	1-3 – 10 баллов 4 и более – 20 баллов
4	Публикация совместных статей, создание рабочих групп для проведения научных исследований, ед.	3-5 – 10 баллов 6 и более – 20 баллов
5	Число образовательных программ различного уровня на иностранных языках, ед.	25 баллов
6	Количество международных НИР кафедры, чел.	1 чел. и более – 20 баллов
7	Академическая мобильность студентов, чел.	исх. вузы России: 3-5 чел.– 10 баллов 6 и более чел. – 20 баллов; исх. зарубежные вузы: 1-3 чел– 10 баллов 4 и более – 20 баллов
		Вход. вузы России: 3-5 чел.– 10 баллов 6 и более чел. – 20 баллов; вход. зарубежные вузы: 1-3 чел– 10 баллов 4 и более – 20 баллов
8	Академическая мобильность преподавателей, чел.	исх. вузы России: 3-5 чел.– 10 баллов 6 и более чел. – 20 баллов;

		исх. зарубежные вузы: 1-3 чел– 10 баллов 4 и более – 20 баллов
		Вход. вузы России: 3-5 чел– 10 баллов 6 и более чел. – 20 баллов; вход. зарубежные вузы: 1-3 чел– 10 баллов 4 и более – 20 баллов
Показатели по направлениям деятельности, курируемым <u>проректором по административно-хозяйственной работе и строительству:</u>		<i>штрафные баллы</i>
		-100 баллов
1	Несоблюдение требований нормативных актов по охране труда, пожарной безопасности, антитеррористической защищенности и санитарно-эпидемиологических требований	
Показатели эффективности деятельности ШС		
№	Показатель	Баллы
Показатели по направлениям деятельности, курируемым <u>проректором по экономике и инновациям:</u>		от 0 до 100 баллов
1	Объем средств, полученных по итогам использования результатов интеллектуальной деятельности (за 10 тыс. руб.)	25 баллов
2	Получение патентов (на изобретение, полезную модель, селекционное достижение), свидетельств (о государственной регистрации программ для ЭВМ, баз данных), ед.	100 баллов
3	Проекты, доведенные до уровня коммерциализации, за ед.	100 баллов
4	Количество экспертных комментариев по различным поводам информационной повестки в печатных и электронных СМИ (в том числе на сайте и соцсетях вуза, ТВ), ед.	50 баллов

Показатели по направлениям деятельности, курируемым <u>проректором по учебной работе</u>:		от 0 до 100 баллов
1	Доля обучающихся, выполнивших 70% и более заданий диагностической работы по реализуемой дисциплине, сформированной из фонда оценочных средств организации, %	Менее 65% - 0 баллов; От 65% (включительно) до 75 % (не включая) – 50 баллов; От 75% (включительно) до 85% (не включая) – 75 баллов; 85% и более – 100 баллов
2	Руководство образовательной программой ВО, реализуемой в сетевой форме (программой двух дипломов) с ведущими российскими вузами, ед.	100 баллов
3	Участие в процедурах государственной аккредитации и профессионально-общественной аккредитации в сфере образования, 1 ед.	1 ОП – 25 баллов
4	Издание учебников, учебных пособий (учебно-методических разработок), в т.ч. электронных, за ед.	Учебник - 35 баллов Учебное пособие - 25 баллов УМР - 15 баллов
5	Проведение открытого показательного занятия / мастер-класса, за ед.	25 баллов
6	Руководство новой программой, разработанной по перспективным для экономики республики направлениям и профилям, за ед.	25 баллов
7	Разработка образовательной программы, содержащей модули, направленные на формирование у обучающихся компетенций технологического и социального предпринимательства, за ед.	20 баллов
8	Разработка образовательной программы, предусматривающих формирование индивидуальных образовательных траекторий обучения, за ед.	20 баллов
Показатели по направлениям деятельности, курируемым <u>проректором по науке и стратегическому развитию</u>:		от 0 до 100 баллов
1	Публикация научных работ в рецензируемых периодических изданиях, ед.	10 баллов за публикацию в издании ВАК с импакт-фактором > 0,3 и 7 баллов за публикацию в издании ВАК с импакт-фактором <0.3
2	Объём научно-исследовательских и опытно-конструкторских работ, привлеченных преподавателем за отчетный период, тыс.руб.	172-179 тыс.руб. – 50 баллов 180-199 тыс.руб. – 60 баллов Свыше 200 тыс.руб.– 70 баллов

3	Рецензирование научных работ, за ед.	Рецензирование научной статьи – 2 балла; Рецензирование монографии – 5 баллов
4	Научное руководство аспирантами КалмГУ, защитившими диссертации в течение календарного года, следующего за годом выпуска, за ед.	20 баллов
5	Руководство научно-исследовательской работой студентов. Подготовка заявок для участия в региональных и федеральных конкурсах грантов, за ед.	8 балла
6	Руководство обучающимися-победителями, призерами олимпиад, входящих в утвержденный список Минобрнауки и Минпросвещения, за 1 победителя	10 баллов
7	Наличие публикаций, индексируемых в информационно-аналитической системе научного цитирования Web of Science или Scopus, за ед. (географический ориентир – страны БРИКС, ШОС), ед.	Q1-Q2 – 20 баллов Q3 – 15 баллов Без квартиля – 10 баллов
8	Наличие публикаций, индексируемых в РИНЦ, за отчетный год, за ед.	1 статья – 1 балл, но в сумме не более 15 баллов
9	Наличие публикаций, индексируемых в Russian Science Citation Index (RSCI), за отчетный год, за ед.	15 баллов
10	Защита кандидатской диссертации	30 баллов
11	Защита докторской диссертации	40 баллов
12	Получение почетного звания, за ед.	5 баллов
13	Получение почетного звания, за ед.	25 баллов
14	Издание монографий, за ед.	10 баллов
15	Количество обучающихся, вовлеченных в НИР, ОКР, инновационные работы и социально-ориентированные проекты, чел.	2 балла
16	Участие в реализации проектов, в том числе с участием членов консорциумов, за ед.	1-2 чел.- 10 баллов 3-4 чел.- 15 баллов 5 и более чел. - 20 баллов
17	Подготовка обучающихся-победителей, призеров, участников всероссийских, международных, республиканских конференций, грантов, конкурсов, (семинаров, круглых столов), за чел.	1 заявка на РНФ – 20 баллов; 1 заявка на конкурс Минобрнауки РФ – 20 баллов; 1 заявка на конкурсы Русского географического общества – 10 баллов;
17	Количество заявок, поданных на международные, федеральные, региональные конкурсы грантов. ед.	

		1 заявка на конкурсы фонда «Русский мир» – 10 баллов
18	Участие в международных и национальных научных конференциях, ед.	участие в международных конференциях: с докладом – 10 баллов; без доклада – 3 балла. участие в национальных конференциях: с докладом – 8 баллов; без доклада – 3 балла. участие в конференциях на иностранном языке: с докладом – 15 баллов; без доклада – 7 баллов.
19	Подготовка студентов для участия в международных, всероссийских студенческих олимпиадах входящих в список утвержденным Минобрнауки и Минпросвещения, за 1 победителя, чел.	5 баллов
Показатели по направлениям деятельности, курируемым <u>проректором по международному сотрудничеству</u>:		от 0 до 100 баллов
1	Участие в реализации международных проектов в рамках установленного партнёрства университета с образовательными учреждениями и организациями зарубежных стран, в том числе с использованием ресурсов «Альянса лидеров нового поколения», ед.	10 баллов
2	Руководство международной программой, проектом, реализуемой в рамках установленного партнёрства университета с образовательными учреждениями и организациями зарубежных стран, ед.	30 баллов
3	Разработка специализированных курсов на английском языке для преподавателей университета различного уровня, ед.	50 баллов
4	Разработка по образовательной программе электронных курсов, электронных учебных пособий на иностранном языке, ед.	80 баллов
5	Международное и межрегиональное сотрудничество: публикация совместных статей, создание рабочих групп для проведения научных исследований, ед.	3-5 – 10 баллов 6 и более – 20 баллов
6	Разработка и внедрение в учебный процесс дисциплины (с методическим обеспечением), реализуемой на иностранном языке (для неязыковых кафедр)	90 баллов

Показатели по направлениям деятельности, курируемым <u>проректором по воспитательной работе и молодежной политике</u> :		от 0 до 100 баллов
1	Индивидуальная работа со студентами-участниками региональных, федеральных и международных конкурсов, чел.	с участниками региональных конкурсов - 10 баллов, федеральных – 15 баллов, международных – 20 баллов
2	Наставничество над студенческим проектом, поддержанным Росмолодежью, на реализацию социально-значимых инициатив в университете, ед.	50 баллов
3	Кураторство академической группой, ед.	10 баллов
4	Руководство проектами студентов (волонтерство, популяризация здорового образа жизни, формирование толерантности в молодежной среде и т.п.), ед.	15 баллов
5	Организация и проведение профориентационных мероприятий в образовательной организации и на иных площадках, ед.	15 баллов
6	Организация и проведение мероприятий различного уровня, направленных на воспитательную работу с обучающимися в образовательной организации, ед.	университетский – 1 балл; региональный – 5 баллов; федеральный – 10 баллов; международный – 20 баллов.
7	Подготовка победителя регионального, федерального и международного студенческого конкурса, победа в котором подтверждается дипломами и распорядительным актом университета об участии студента (учитываются индивидуальные и коллективные достижения), за ед.	региональный – 5 баллов; федеральный – 10 баллов; международный – 20 баллов.
8	Участие в работе малой академии наук университета: - проведение очных занятий для школьников в рамках образовательного лагеря, за 1 занятие; - проведение дистанционных занятий для размещения на Rutube -канале малой академии наук, за 1 занятие; - проведение мастер-классов для школьников в рамках образовательного лагеря, ед.; - организация и проведение предметной олимпиады для школьников в рамках образовательного лагеря, ед.; - организация и проведение экскурсии на факультете/институте в рамках образовательного лагеря, ед.	10 баллов

9	Организация и проведение физкультурно-оздоровительных и спортивных мероприятий различного уровня, за ед.	университетский – 1 балл; региональный – 5 баллов; федеральный – 10 баллов; международный – 20 баллов.
10	Участие в проведении физкультурно- массовых и спортивных мероприятий различного уровня	10 баллов
11	Подготовка победителя спортивных соревнований различного уровня, победа в которых подтверждается дипломами и распорядительным актом университета об участии студента (учитываются индивидуальные и коллективные достижения), за ед.	региональный – 10 баллов; федеральный – 20 баллов; международный – 30 баллов.
12	Участие в работе аудиторской группы, за ед.	50 баллов
Показатели по направлениям деятельности, курируемым <u>проректором по административно-хозяйственной работе и строительству</u>:		<i>штрафные баллы</i>
1	Несоблюдение требований нормативных актов по охране труда, пожарной безопасности, антитеррористической защищенности и санитарно-эпидемиологических требований	-100 баллов
Показатели эффективности деятельности деканов факультетов/директора института и заведующих кафедрой		
№	Показатель	Сумма
1	100% выполнение показателей эффективности и место в рейтинге факультетов и института	1 место - 2 место - 3 место - 4 место - 5 место - 6 место - 7 место - 8 место - 9 место - 10 место -
2	100% выполнение показателей эффективности и место в рейтинге кафедр	1 место - 2 место - 3 место - 4 место - 5 место - 6 место - 7 место - 8 место - 9 место - 10 место -

Приложение № 2
к Положению об эффективном
контракте работников ФГБОУ ВО
«КалмГУ»

**Показатели эффективного контракта декана факультета СПО,
заведующего учебной частью, заведующих кафедрами/отделениями факультета СПО и ПР**

Показатели эффективности деятельности факультета		Баллы
№	Показатель	
Показатели по направлениям деятельности, курируемым <u>проректором по учебной работе</u>:		от 0 до 100
1	Доля обучающихся, успешно завершивших обучение по образовательной программе среднего профессионального образования, от общей численности обучающихся, поступивших на обучение по соответствующей образовательной программе среднего профессионального образования (сохранность контингента), %	97 % и более – 100 баллов От 95 % (включительно) до 97 % (не включая) – 90 баллов Менее 95% - 0 баллов
2	Доля обучающихся, выполнивших 70% и более заданий диагностической работы, сформированной из фонда оценочных средств организации, осуществляющей образовательную деятельность, по заявленной образовательной программе, %	Менее 65% - 0 баллов; От 65% (включительно) до 75 % (не включая) – 50 баллов; От 75% (включительно) до 85% (не включая) – 75 баллов; 85% и более – 100 баллов
3	Удельный вес числа образовательных программ, реализуемых с использованием сетевой формы реализации образовательных программ, в общем числе реализуемых образовательных программ среднего профессионального образования, %	12 % и более - 100 баллов 10 % - 12 % (не включая) - 90 баллов
4	Удельный вес численности иностранных студентов, обучающихся по образовательным программам среднего профессионального образования, в общей численности студентов, обучающихся по	2 % и более 100 баллов 1 % - 2% (не включая) 50 баллов

	образовательным программам среднего профессионального образования (приведенный контингент), %	Менее 1 % - 0
5	Удельный вес численности иностранных студентов (кроме стран СНГ), обучающихся по образовательным программам среднего профессионального образования, в общей численности студентов, обучающихся по образовательным программам среднего профессионального образования (приведенный контингент), %	1,5 % и более 100 баллов 1 % - 1,5 % (не включая) 50 баллов Менее 1 % - 0 баллов
6	Удельный вес численности выпускников, обучавшихся по образовательным программам среднего профессионального образования, получивших «хорошо» и «отлично» по результатам государственной итоговой аттестации, в общей численности выпускников, обучавшихся по образовательным программам среднего профессионального образования, %	80 % и более 100 баллов 75 % - 80 % (не включая) 90 баллов 65 % - 75 % (не включая) 70 баллов Менее 65 % - 0 баллов
7	Удельный вес численности выпускников, обучавшихся по образовательным программам среднего профессионального образования, прошедших государственную итоговую аттестацию с использованием демонстрационного экзамена, набравших не менее 50 баллов, (по 100-бальной системе), в общей численности выпускников, обучавшихся по образовательным программам среднего профессионального образования, прошедших государственную итоговую аттестацию с использованием демонстрационного экзамена, %	80 % и более 100 баллов 75 % - 80 % (не включая) 90 баллов 65 % - 75 % (не включая) 70 баллов Менее 65 % - 0 баллов
8	Удельный вес численности студентов, обучающихся по образовательным программам среднего профессионального образования на базовых кафедрах и в иных структурных подразделениях организаций реального сектора экономики и социальной сферы, осуществляющих деятельность по профилю соответствующей образовательной программы, в общей численности студентов, обучающихся по образовательным программам среднего профессионального образования, %	20 % и более 100 баллов 15 % - 20 % (не включая) 50 баллов Менее 15 % - 0 баллов
9	Удельный вес численности тьюторов, ассистентов (помощников), узких специалистов, обеспечивающих сопровождение инвалидов и лиц с ограниченными возможностями здоровья, в общей численности штатных работников факультета (кроме обслуживающего персонала), %	20 % и более 100 баллов 15 % - 20 % (не включая) - 50 баллов Менее 15 % - 0 баллов
10	Удельный вес численности студентов с инвалидностью и ограниченными возможностями здоровья, находящихся под патронажем тьюторов, ассистентов (помощников), узких специалистов, в общей численности студентов с инвалидностью и ограниченными возможностями здоровья, обучающихся по образовательным программам среднего профессионального образования, %	75 % и - 100 баллов 65 % - 75 % (не включая) - 50 баллов Менее 65 % - 0
11	Количество обучающихся по образовательным программам среднего профессионального образования, получение профессиональных компетенций по которым связано с формированием цифровых навыков использования и освоения новых цифровых технологий, в том числе по образовательным программам, разработанным с учётом рекомендуемых опорным образовательным центром по направлениям цифровой	20 баллов Менее 50 чел. – 0 баллов

	экономики к тиражированию актуализированных основных образовательных программ с цифровой составляющей (очная форма), за 50 чел.	
12	доля штатных педагогических работников, имеющих ученую степень и/или ученое звание, а также первую и высшую квалификационные категории, %	40 % и более - 100 баллов 30 % - 40% (не включая)- 50 баллов Менее 30 % - 140 % и более - 100 баллов 30 % - 40% (не включая) 50 баллов Менее 30 % - 0 баллов
13	Средний балл аттестата студентов, принятых на обучение по очной форме по программам подготовки специалистов среднего звена и квалифицированных рабочих, служащих, или средний балл (по 5-бальной шкале) результатов проведения отбора лиц, принятых на программы, интегрированные с программами основного общего и среднего общего образования	До 4,00 – 0 баллов 4, 00 и выше – 100 баллов
14	Удельный вес численности, получивших золотую, серебряную, или бронзовую медаль, или медальон за профессионализм, или победителей и призеров, в общей численности студентов образовательной организации, принявших участие в региональном и национальном чемпионате по профессиональному мастерству по стандартам «Вордскиллс», олимпиадах, конкурсах профессионального мастерства, обучающихся по программам среднего профессионального образования, %	25 % и более 100 баллов 20 % - 25 % (не включая) 50 баллов Менее 25% - 0 баллов
15	Удельный вес численности, получивших золотую, серебряную, или бронзовую медаль, или медальон за профессионализм, или победителей и призеров, в общей численности студентов образовательной организации, принявших участие в региональном и национальном чемпионате по профессиональному мастерству по стандартам «Абилимпикс», обучающихся по программам среднего профессионального образования, %	5 % и более - 100 баллов 4 % - 5% (не включая) - 50 баллов Менее 4% - 1 балл
16	Удельный вес численности студентов, обучающихся по программам среднего профессионального образования на основе договоров о целевом обучении, в общей численности студентов, обучающихся по образовательным программам среднего профессионального образования, %	10 % и более – 60 баллов Менее 10 % - 0 баллов
17	Удельный вес численности работников, имеющих сертификат и/или свидетельство эксперта Ворлдскиллс, в общей численности работников факультета среднего профессионального образования, %	15 % и более - 100 баллов 10 % - 15 % (не включая)- 50 баллов Менее 10 % - 0 баллов
18	Доля работников в возрасте до 39 лет в общей численности профессорско-преподавательского состава, %	28 % и более - 100 баллов 25 % - 28 % (не включая) 50 баллов баллов

		Менее 25 % - 0 баллов
19	Создание (с подтверждением обучения студентов именными сертификатами) онлайн-курсов и размещение на открытых онлайн платформах, ед., за 1 ед.	100 баллов
20	Количество преподавателей, прошедших повышение квалификации в	65% - 100 баллов; менее 65% - 10 баллов
21	Удельный вес численности штатных преподавателей и (или) мастеров производственного обучения, прошедших программы повышения квалификации и (или) профессиональной переподготовки за предыдущий учебный год в форме стажировки в профильных организациях и предприятиях, в общей численности штатных преподавателей и мастеров производственного обучения образовательной организации, %	30 % - более 100 баллов 25 % - 30% (не включая) 50 баллов Менее 25 % - 20 баллов
Показатели по направлениям деятельности, курируемым <u>проректором по науке и стратегическому развитию</u>:		от 0 до 100 баллов
1	Число публикаций, индексируемых в информационно-аналитической системе научного цитирования Web of Science или Scopus, в изданиях, рекомендованных ВАК, ед.	Без квартиля – 10 баллов 7 баллов за публикацию в издании ВАК
2	Публикация научных работ в рецензируемых периодических изданиях, ед.	7 баллов
3	Издание монографий, ед.	25 баллов
4	Количество научно-практических мероприятий (конференции, семинары, круглые столы и т.п.), ед.	10 баллов – за мероприятие международного уровня; 8 баллов – за мероприятие национального уровня; 5 баллов – за мероприятие регионального уровня
5	Количество публикаций молодых ученых в возрасте до 39 лет в изданиях, рекомендованных ВАК, а также в журналах, входящих в наукометрические базы данных Web of Science и Scopus, ед.	10 баллов за публикацию в издании ВАК
6	Количество молодых ученых в возрасте до 39 лет, участвующих в международных и национальных научных конференциях, чел.	участие в международных конференциях: с докладом – 10 баллов; без доклада – 3 балла.

		участие в национальных конференциях: с докладом – 8 баллов; без доклада – 3 балла. участие в конференциях на иностранном языке: с докладом – 15 баллов; без доклада – 7 баллов.
7	Количество педработников, участвующих в международных и национальных научных конференциях, чел. За исключением молодых ученых до 39 лет.	участие в международных конференциях: с докладом – 10 баллов; без доклада – 3 балла. участие в национальных конференциях: с докладом – 8 баллов; без доклада – 3 балла. участие в конференциях на иностранном языке: с докладом – 15 баллов; без доклада – 7 баллов.
8	Победа студентов факультета в международных, всероссийских студенческих олимпиадах, входящих в утвержденный список Минобрнауки и Минпросвещения, за 1 победителя	10 баллов
Показатели по направлениям деятельности, курируемым <u>проктором по воспитательной работе и молодежной политике:</u>		от 0 до 100 баллов
1	Удельный вес численности студентов, обучающихся по образовательным программам среднего профессионального образования, занимающихся в спортивных секциях (помимо занятий по дисциплине «физическая культура» в рамках реализации основной профессиональной образовательной программы), в общей численности студентов, обучающихся по образовательным программам среднего профессионального образования, %	30 % и более 50 баллов
2	Удельный вес численности студентов, обучающихся по образовательным программам среднего профессионального образования, состоящих на учете в отделе по делам несовершеннолетних, %	Менее 1,5 % - 100 баллов

3	Организация и проведение профориентационных мероприятий в образовательной организации и на иных площадках, за ед.	10 баллов
4	Организация и проведение мероприятий, направленных на воспитательную работу с обучающимися в образовательной организации, за ед.	университетский – 1 балл; региональный – 5 баллов; федеральный – 10 баллов; международный – 20 баллов.
5	Доля обучающихся факультета, вовлечённых в деятельность студенческих объединений (в т.ч. волонтерских, спортивных, творческих) от общего числа обучающихся на очной форме обучения, %	30-39% - 20 баллов 40 - 49% - 30 баллов 50% более – 40 баллов
6	Доля выпускников, трудоустроившихся (продолживших обучение) в течение календарного года, следующего за годом выпуска, в общей численности выпускников по программам СПО очной формы обучения, %	72-74% - 30 баллов 75 -79% - 40 баллов 80% и более – 60 баллов
7	Доля выпускников, трудоустроившихся <i>по специальности</i> в течение календарного года, следующего за годом выпуска, в общей численности выпускников факультета, обучавшихся по образовательным программам СПО по очной форме обучения, %	21 - 40 % - 30 баллов 41 – 50 % - 40 баллов 51 – 70 % - 70 баллов 71 и более – 100 баллов
8	Количество заключенных договоров с кадровыми партнерами (работодателями)	1 – 5 – 10 баллов 6 – 10 – 20 баллов 11 и более – 30 баллов
9	100 % выполнение плана воспитательной работы	70 баллов
Показатели по направлениям деятельности, курируемым <u>проректором по экономике и инновациям</u>:		от 0 до 100 баллов
1	Наличие малых инновационных предприятий, учебно-производственных и учебно-образовательных центров, созданных при вузе, за ед.	100 баллов
2	Получение патентов (на изобретение, полезную модель, селекционное достижение), свидетельств (о государственной регистрации программ для ЭВМ, баз данных), за ед.	100 баллов
3	Доля подписчиков социальной сети КалмГУ (Телеграм, ВКонтакте, Одноклассники, Rutube) в общей численности обучающихся (очной и заочной формы обучения), НПР и сотрудников факультета, %	до 49% – 0 баллов 50 – 64% - 40 баллов 65-79% - 60 баллов 80% и более – 100 баллов

4	Количество экспертных комментариев по различным поводам информационной повестки в печатных и электронных СМИ (в том числе на сайте и соцсетях вуза, ТВ), ед.	50 баллов
Показатели эффективности деятельности кафедры и отделений		
№	Показатель	Баллы
Показатели по направлениям деятельности, курируемым <u>проректором по учебной работе</u>		от 0 до 100
1	Доля обучающихся, успешно завершивших обучение по образовательной программе среднего профессионального образования от общей численности обучающихся, поступивших на обучение по соответствующей образовательной программе среднего профессионального образования (сохранность контингента), %	97 % и более - 100 баллов От 95 % (включительно) до 97 % (не включая) – 90 баллов Менее 95% - 0 баллов
2	Доля обучающихся, выполнивших 70% и более заданий диагностической работы, сформированной из фонда оценочных средств организации, осуществляющей образовательную деятельность, по заявленной образовательной программе, %	Менее 65% - 0 баллов; От 65% (включительно) до 75 % (не включая) – 50 баллов; От 75% (включительно) до 85% (не включая) – 75 баллов; 85% и более – 100 баллов
3	Удельный вес числа образовательных программ, реализуемых с использованием сетевой формы реализации образовательных программ, в общем числе реализуемых образовательных программ среднего профессионального образования, %	12 % и более 100 баллов 10 % - 12 % (не включая) 90 баллов
4	Удельный вес численности иностранных студентов, обучающихся по образовательным программам среднего профессионального образования, в общей численности студентов, обучающихся по образовательным программам среднего профессионального образования (приведенный контингент), %	2 % и более 100 баллов 1 % - 2% (не включая) - 50 баллов Менее 1 % - 0 баллов
5	Удельный вес численности иностранных студентов (кроме стран СНГ), обучающихся по образовательным программам среднего профессионального образования, в общей численности студентов, обучающихся по образовательным программам среднего профессионального образования (приведенный контингент), %	1,5 % и более 100 баллов 1 % - 1,5 % (не включая) 50 баллов Менее 1 % - 0 баллов
6	Удельный вес численности выпускников, обучавшихся по образовательным программам среднего профессионального образования, получивших «хорошо» и «отлично» по результатам государственной итоговой аттестации, в общей численности выпускников, обучавшихся по образовательным программам	80 % и более 100 баллов 75 % - 80 % (не включая) 90 баллов

	среднего профессионального образования, %	65 % -75 % (не включая) 70 баллов Менее 65 % - 0
7	Удельный вес численности выпускников, обучавшихся по образовательным программам среднего профессионального образования, прошедших государственную итоговую аттестацию с использованием демонстрационного экзамена, набравших не менее 50 баллов (по 100-бальной системе), в общей численности выпускников, обучавшихся по образовательным программам среднего профессионального образования, прошедших государственную итоговую аттестацию с использованием демонстрационного экзамена, %	80 % и более 100 баллов 75 % - 80 % (не включая) 90 баллов 65 % -75 % (не включая) 70 баллов Менее 65 % - 0 баллов
8	Удельный вес численности студентов, обучающихся по образовательным программам среднего профессионального образования на базовых кафедрах и в иных структурных подразделениях организаций реального сектора экономики и социальной сферы, осуществляющих деятельность по профилю соответствующей образовательной программы, в общей численности студентов, обучающихся по образовательным программам среднего профессионального образования, %	20 % и более 100 баллов 15 % -20 % (не включая) 50 баллов Менее 15 % - 0 баллов
9	Удельный вес численности тьюторов, ассистентов (помощников), узких специалистов, обеспечивающих сопровождение инвалидов и лиц с ограниченными возможностями здоровья, в общей численности штатных работников в образовательной организации (кроме обслуживающего персонала), %	20 % и более 100 баллов 15 % -20 % (не включая) 50 баллов Менее 15 % - 0 баллов
10	Удельный вес численности студентов с инвалидностью и ограниченными возможностями здоровья, находящихся под патронажем тьюторов, ассистентов (помощников), узких специалистов, в общей численности студентов с инвалидностью и ограниченными возможностями здоровья, обучающихся по образовательным программам среднего профессионального образования, %	75 % и более 100 баллов 65 % - 75% (не включая) 50 баллов Менее 65 % - 0 баллов
11	Доля ВКР, выполненных по заявкам работодателей, с ее последующим внедрением, %	7 % и более 100 5 % - 7 % (не включая) 50 Менее 5 % - 0 баллов
12	Количество обучающихся по образовательным программам среднего профессионального образования, получение профессиональных компетенций по которым связано с формированием цифровых навыков использования и освоения новых цифровых технологий, в том числе по образовательным программам, разработанным с учётом рекомендуемых опорным образовательным центром по направлениям цифровой экономики к тиражированию актуализированных основных образовательных программ с цифровой составляющей (очная форма), за 50 чел.	20 баллов Менее 50 человек – 0 баллов
13	Издание учебников, учебных пособий (учебно-методических разработок), в т.ч. электронных, за ед.	Учебник - 40 баллов Учебное пособие - 30 баллов УМР - 15 баллов

14	Доля штатных педагогических работников, имеющих ученую степень и/или ученое звание, а также первую и высшую квалификационные категории, %	40 % и более 100 баллов 30 % - 40% (не включая) 50 баллов Менее 30 % - 0 баллов
15	Удельный вес численности, получивших золотую, серебряную, или бронзовую медаль, или медальон за профессионализм, или победителей и призеров, в общей численности студентов образовательной организации, принявших участие в региональном и национальном чемпионате по профессиональному мастерству по стандартам «Вордскиллс», олимпиадах, конкурсах профессионального мастерства, обучающихся по программам среднего профессионального образования, %	25 % и более 100 баллов 20 % - 25 % (не включая) 50 баллов Менее 25% - 0 баллов
16	Удельный вес численности, получивших золотую, серебряную, или бронзовую медаль, или медальон за профессионализм, или победителей и призеров, в общей численности студентов образовательной организации, принявших участие в региональном и национальном чемпионате по профессиональному мастерству по стандартам «Абилимпикс», обучающихся по программам среднего профессионального образования, %	5 % и более 100 баллов 4 % - 5% (не включая) 50 баллов Менее 4% - 0 баллов
17	Удельный вес численности студентов, обучающихся по программам среднего профессионального образования на основе договоров о целевом обучении, в общей численности студентов, обучающихся по образовательным программам среднего профессионального образования, %	60 баллов
18	Удельный вес численности выпускников, обучавшихся по образовательным программам среднего профессионального образования, прошедших государственную итоговую аттестацию с использованием демонстрационного экзамена, получивших оценку «хорошо» и «отлично», в общей численности выпускников, обучавшихся по образовательным программам среднего профессионального образования, прошедших государственную итоговую аттестацию с использованием демонстрационного экзамена, %	75 % и более 100 баллов 65 % - 75% (не включая) 50 баллов Менее 65 % - 0
19	Удельный вес численности работников, имеющих сертификат и/или свидетельство эксперта Ворлдскиллс, в общей численности работников образовательной организации, %	15 % и более 100 баллов 10 % - 15 % (не включая) 50 баллов Менее 10 % - 0 баллов
20	Доля работников в возрасте до 39 лет в общей численности педработников, %	28 % и более 100 баллов 25 % - 28 % (не включая) 50 баллов Менее 25 % - 0 баллов
21	Создание (с подтверждением обучения студентов именными сертификатами) онлайн-курсов и размещение их на открытых онлайн платформах, ед., за 1 ед.	100 баллов

22	Доля штатных преподавателей, прошедших повышение квалификации в области цифровых технологий в отчетный период, %.	50 % - 100 баллов
23	Удельный вес численности штатных преподавателей и (или) мастеров производственного обучения, прошедших программы повышения квалификации и (или) профессиональной переподготовки за предыдущий учебный год в форме стажировки в профильных организациях и предприятиях, в общей численности штатных преподавателей и мастеров производственного обучения, %	30 % и более 100 баллов 25 % - 30% (не включая) 50 баллов Менее 25 % - 0 баллов
Показатели по направлениям деятельности, курируемым <u>проректором по науке и стратегическому развитию</u>:		от 0 до 100 баллов
1	Число публикаций, индексируемых в информационно-аналитической системе научного цитирования Web of Science или Scopus, в изданиях, рекомендованных ВАК, ед.	Без квантиля – 10 баллов 7 баллов за публикацию в издании ВАК
2	Публикация научных работ в рецензируемых периодических изданиях, ед.	7 баллов
3	Издание монографий, ед.	25 баллов
4	Количество научно-практических мероприятий (конференции, семинары, круглые столы и т.п.), ед.	10 баллов – за мероприятие международного уровня; 8 баллов – за мероприятие национального уровня; 5 баллов – за мероприятие регионального уровня
5	Количество публикаций молодых ученых в возрасте до 39 лет в изданиях, рекомендованных ВАК, а также в журналах, входящих в наукометрические базы данных Web of Science и Scopus, ед.	7 баллов за публикацию в издании ВАК
6	Количество молодых ученых в возрасте до 39 лет, участвующих в международных и национальных научных конференциях, чел.	участие в международных конференциях: с докладом – 10 баллов; без доклада – 3 балла. участие в национальных конференциях: с докладом – 8 баллов; без доклада – 3 балла.

		участие в конференциях на иностранном языке: с докладом – 15 баллов; без доклада – 7 баллов.
7	Количество педработников, участвующих в международных и национальных научных конференциях, чел. За исключением молодых ученых до 39 лет, чел.	участие в международных конференциях: с докладом – 10 баллов; без доклада – 3 балла. участие в национальных конференциях: с докладом – 8 баллов; без доклада – 3 балла. участие в конференциях на иностранном языке: с докладом – 15 баллов; без доклада – 7 баллов.
8	Победа студентов факультета в международных, всероссийских студенческих олимпиадах, входящих в утвержденный список Минобрнауки и Минпросвещения, за 1 победителя	10 баллов
Показатели по направлениям деятельности, курируемым <u>проректором по воспитательной работе и молодежной политике:</u>		от 0 до 100 баллов
1	Удельный вес численности студентов, обучающихся по образовательным программам среднего профессионального образования, занимающихся в спортивных секциях (помимо занятий по дисциплине «физическая культура» в рамках реализации основной профессиональной образовательной программы), общей численности студентов, обучающихся по образовательным программам среднего профессионального образования, %	30 % и более – 50 баллов
2	Удельный вес численности студентов, обучающихся по образовательным программам среднего профессионального образования, состоящих на учете в отделе по делам несовершеннолетних, %	Менее 1,5 % - 100 баллов
3	Организация и проведение профориентационных мероприятий в образовательной организации и на иных площадках, за ед.	10 баллов
4	Организация и проведение мероприятий, направленных на воспитательную работу с обучающимися в образовательной организации, за ед.	университетский – 1 балл; региональный – 5 баллов;

		федеральный – 10 баллов; международный – 20 баллов.
5	Доля обучающихся факультета, вовлечённых в деятельность студенческих объединений (в т.ч. волонтерских, спортивных, творческих) от общего числа обучающихся на очной форме обучения, %	30-39% - 20 баллов 40 - 49% - 30 баллов 50% более – 40 баллов
6	Количество побед в региональных, федеральных и международных студенческих конкурсах, подтвержденных грамотами (персональными или студенческих коллективов), за ед.	региональный – 5 баллов; федеральный – 10 баллов; международный – 20 баллов.
7	Доля выпускников, трудоустроившихся (продолживших обучение) в течение календарного года, следующего за годом выпуска, в общей численности выпускников по программам СПО очной формы обучения, %	72-74% - 30 баллов 75 -79% - 40 баллов 80% и более – 60 баллов
8	Доля выпускников, трудоустроившихся <i>по специальности</i> в течение календарного года, следующего за годом выпуска, в общей численности выпускников факультета/института, обучавшихся по основным образовательным программам высшего образования по очной форме обучения, %	21 - 40 % - 30 баллов 41 – 50 % - 40 баллов 51 – 70 % - 70 баллов 71 и более – 100 баллов
9	Количество заключенных договоров с кадровыми партнерами (работодателями)	1 – 5 – 10 баллов 6 – 10 – 20 баллов 11 и более – 30 баллов
Показатели по направлениям деятельности, курируемым <u>проректором по экономике и инновациям</u>:		от 0 до 100 баллов
1	Получение патентов (на изобретение, полезную модель, селекционное достижение), свидетельств (о государственной регистрации программ для ЭВМ, баз данных), за ед.	100 баллов
2	Количество экспертных комментариев по различным поводам информационной повестки в печатных и электронных СМИ (в том числе на сайте и соцсетях вуза, ТВ), ед.	50 баллов

Показатели эффективности деятельности педагогических работников

№	Показатель	Баллы от 0 до 100 баллов
Показатели по направлениям деятельности, курируемым <u>проректором по экономике и инновациям</u>:		
		100 баллов
1	Получение патентов (на изобретение, полезную модель, селекционное достижение), свидетельств (о государственной регистрации программ для ЭВМ, баз данных), за ед.	50 баллов
2	Количество экспертных комментариев по различным поводам информационной повестки в печатных и электронных СМИ (в том числе на сайте и соцсетях вуза, ТВ), ед.	
Показатели по направлениям деятельности, курируемым <u>проректором по учебной работе</u>:		
1	Доля обучающихся, выполнивших 70% и более заданий диагностической работы, сформированной из фонда оценочных средств организации, осуществляющей образовательную деятельность, по заявленной образовательной программе, %	Менее 65% - 0 баллов; От 65% (включительно) до 75 % (не включая) – 50 баллов; От 75% (включительно) до 85% (не включая) – 75 баллов; 85% и более – 100 баллов.
2	Подготовка выпускников к государственной итоговой аттестации с использованием демонстрационного экзамена, набравших не менее 50 баллов (по 100-балльной системе), за ед.	10 баллов
3	Сопровождение инвалидов и лиц с ограниченными возможностями здоровья, за ед.	25 баллов
4	Руководство ВКР, выполненных по заявкам работодателей, с ее последующим внедрением, за ед.	20 баллов
5	Издание учебников, учебных пособий (учебно-методических разработок), в т.ч. электронных, за ед.	Учебник - 40 баллов Учебное пособие - 30 баллов УМР - 15 баллов
6	Проведение педагогическими работниками открытого показательного занятия для обучающихся, ед.	25 баллов
7	Наличие ученой степени и (или) ученого звания, а также первой и высшей квалификационной категории	20 баллов
8	Подготовка обучающихся-победителей и призеров в региональном и национальном чемпионате по профессиональному мастерству по стандартам «Вордскиллс», олимпиадах, конкурсах профессионального	20 баллов

	мастерства, ед.	20 баллов
9	Подготовка обучающихся-победителей и призеров в региональном и национальном чемпионате по профессиональному мастерству по стандартам «Абилимпикс», олимпиадах, конкурсах профессионального мастерства, ед.	20 баллов
10	Наличие сертификата и (или) свидетельства эксперта Вордскиллс, ед.	100 баллов
11	Создание (с подтверждением обучения студентов именными сертификатами) онлайн-курсов и размещение их на открытых онлайн платформах, за ед.	25 баллов
12	Повышение квалификации в области цифровых технологий, за ед.	25 баллов
13	Повышение квалификации и (или) профессиональной переподготовки за предыдущий учебный год в форме стажировки в профильных организациях и предприятиях, за ед.	от 0 до 100 баллов
Показатели по направлениям деятельности, курируемым <u>проректором по науке и стратегическому развитию</u>:		
1	Число публикаций, индексируемых в информационно-аналитической системе научного цитирования Web of Science или Scopus и в изданиях, рекомендованных ВАК, ед.	Без квартиля – 10 баллов 7 баллов за публикацию в изданиях ВАК
2	Публикация научных работ в рецензируемых периодических изданиях, ед.	7 баллов
3	Издание монографий, ед.	25 баллов
4	Участие в международных и национальных научных конференциях, ед.	участие в международных конференциях: с докладом – 10 баллов; без доклада – 3 балла. участие в национальных конференциях: с докладом – 8 баллов; без доклада – 3 балла. участие в конференциях на иностранном языке: с докладом – 15 баллов;

		без доклада – 7 баллов.
5	Победа студентов в международных, всероссийских студенческих олимпиадах, входящих в список, утвержденный Минобрнауки и Минпросвещения, за 1 победителя	20 баллов
6	Руководство научно-исследовательской работой студентов. Подготовка заявок для участия в региональных и федеральных конкурсах грантов, за ед.	20 баллов
7	Руководство обучающимися-победителями, призерами олимпиад, за ед.	5 баллов
8	Наличие публикаций, индексируемых в РИНЦ, за отчетный год, за ед.	1 статья – 1 балл, но в сумме не более 15 баллов
Показатели по направлениям деятельности, курируемым <u>проректором по воспитательной работе и молодежной политике</u>		от 0 до 100
1	Индивидуальная работа со студентами-участниками региональных, федеральных и международных конкурсов, чел.	с участниками региональных конкурсов - 10 баллов, федеральных – 15 баллов, международных – 20 баллов
2	Наставничество над студенческим проектом, поддержанным Росмолодежью, на реализацию социально-значимых инициатив в университете, за ед.	100 баллов
3	Кураторство академической группой за ед.	10 баллов
4	Руководство проектами студентов (волонтерство, популяризация здорового образа жизни, формирование толерантности в молодежной среде и т.п.) за ед.	30 баллов
5	Организация и проведение профориентационных мероприятий в образовательной организации и на иных площадках, за ед.	15 баллов
6	Организация и проведение мероприятий различного уровня, направленных на воспитательную работу с обучающимися в образовательной организации, за ед.	университетский – 1 балл; региональный – 5 баллов; федеральный – 10 баллов; международный – 20 баллов.
7	Подготовка победителя регионального, федерального и международного студенческого конкурса, победа в котором подтверждается дипломами и распорядительным актом университета об участии студента (учитываются индивидуальные и коллективные достижения), за ед.	региональный – 5 баллов; федеральный – 10 баллов; международный – 20 баллов.
8	Участие в работе малой академии наук университета: - проведение очных занятий для школьников в рамках образовательного лагеря, за 1 занятие;	10 баллов

	- проведение дистанционных занятий для размещения на Rutube -канале малой академии наук, за 1 занятие; - проведение мастер-классов для школьников в рамках образовательного лагеря, за ед.; - организация и проведение предметной олимпиады для школьников в рамках образовательного лагеря, за ед.; - организация и проведение экскурсии на факультете/институте в рамках образовательного лагеря, за ед.	
9	Организация и проведение физкультурно-оздоровительных и спортивных мероприятий различного уровня, за ед.	университетский – 1 балл; региональный – 5 баллов; федеральный – 10 баллов; международный – 20 баллов.
10	Участие в проведении физкультурно- массовых и спортивных мероприятий различного уровня, за ед.	40 баллов
11	Подготовка победителя спортивных соревнований различного уровня, победа в которых подтверждается дипломами и распорядительным актом университета об участии студента (учитываются индивидуальные и коллективные достижения), за ед.	региональный – 10 баллов; федеральный – 20 баллов международный – 30 баллов.
12	Количество побед студентов в региональных, федеральных и международных студенческих конкурсах, подтвержденных грамотами (персональными или студенческих коллективов), за ед.	региональный – 5 баллов; федеральный – 10 баллов; международный – 20 баллов.
13	Участие в работе аудиторской группы, за ед.	50 баллов

Показатели эффективности деятельности декана факультета и заведующих кафедр/отделениями

№	Показатель	Сумма	
1	100% выполнение показателей эффективности деятельности и место в рейтинге факультетов и института	1 место - 2 место - 3 место - 4 место - 5 место -	6 место - 7 место - 8 место - 9 место - 10 место -
2	100% выполнение показателей эффективности деятельности и место в рейтинге кафедр	1 место - 2 место - 3 место - 4 место - 5 место -	6 место - 7 место - 8 место - 9 место - 10 место -

Приложение № 3
к Положению об эффективном
контракте работников ФГБОУ ВО
«КалмГУ»

**Показатели эффективного контракта декана ФДПОИГ,
заведующего кафедрой и ППС**

Показатели эффективности деятельности факультета		Баллы
№	Показатель	от 0 до 100 баллов
Показатели по направлениям деятельности, курируемым <u>проректором по науке и стратегическому развитию</u>		
1	Наличие публикаций, индексируемых в информационно-аналитической системе научного цитирования Web of Science или Scopus, за ед. (географический ориентир – страны БРИКС, ШОС), ед.	Q1-Q2 – 20 баллов Q3 – 15 баллов Без квартиля – 10 баллов
2	Наличие публикаций, индексируемых в Russian Science Citation Index (RSCI), за отчетный год за ед.	15 баллов
3	Публикация научных работ в рецензируемых периодических изданиях в расчете на 1 НПР	0,6 – 10 баллов
4	Наличие лиц, защитивших кандидатские диссертации в диссертационных советах в отчетном году, за чел.	30 баллов
5	Доля НПР, имеющих ученую степень, %	>90% - 50 баллов от 80 до 90% - 40 баллов от 70 до 79% - 20 баллов
6	Объем средств, поступивших от выполнения научных исследований и разработок, тыс. руб.	400 – 410 тыс.руб.– 50 баллов 410 тыс.руб. и более – 70 баллов
7	Проведение научно-практических мероприятий (конференции, семинары, круглые столы и т.п.), ед.	10 баллов – за мероприятие международного уровня;

		8 баллов – за мероприятие национального уровня; 5 баллов – за мероприятие регионального уровня
8	Доля обучающихся, вовлеченных в НИР, ОКР, инновационные работы и социально-ориентированные проекты, %	5-6% - 10 баллов 7-8% - 15 баллов 9-10% - 20 баллов
9	Наличие реализованных проектов, в том числе с участием членов консорциумов, за ед.	20 баллов
10	Доля обучающихся-победителей, призеров, участников всероссийских, международных, республиканских конференций, грантов, конкурсов, (семинаров, круглых столов), %	20% - 10 баллов 30% - 15 баллов 40% - 20 баллов
11	Наличие публикаций молодых ученых в возрасте до 39 лет в изданиях, рекомендованных ВАК, ед.	10 баллов за публикацию в издании ВАК с импакт-фактором не менее 0,3
12	Количество заявок, поданных молодыми учеными на федеральные конкурсы грантов, объявляемых для молодых кандидатов и докторов наук в возрасте до 35 лет, ед.	1 заявка на РНФ – 20 баллов; 1 заявка на конкурс Минобрнауки РФ – 20 баллов; 1 заявка на конкурсы Русского географического общества – 10 баллов; 1 заявка на конкурсы фонда «Русский мир» – 10 баллов
13	Наличие заявок, поданных НПП на международные, федеральные, региональные конкурсы грантов. За исключением молодых ученых до 39 лет, ед.	1 заявка на РНФ – 20 баллов; 1 заявка на конкурс Минобрнауки РФ – 20 баллов; 1 заявка на конкурсы Русского географического общества – 10 баллов; 1 заявка на конкурсы фонда «Русский мир» – 10 баллов
14	Количество молодых ученых в возрасте до 39 лет, участвующих в международных и национальных научных конференциях, чел., ед.	участие в международных конференциях: с докладом – 10 баллов; без доклада – 3 балла.

		участие в национальных конференциях: с докладом – 8 баллов; без доклада – 3 балла. участие в конференциях на иностранном языке: с докладом – 15 баллов; без доклада – 7 баллов.
15	Количество НПР, участвующих в международных и национальных научных конференциях, чел. За исключением молодых ученых до 39 лет.	участие в международных конференциях: с докладом – 10 баллов; без доклада – 3 балла. участие в национальных конференциях: с докладом – 8 баллов; без доклада – 3 балла. участие в конференциях на иностранном языке: с докладом – 15 баллов; без доклада – 7 баллов.
16	Доля кандидатов наук моложе 35 лет в общей численности научно-педагогических работников факультета, %	До 8,2 % - 0 баллов от 8,2% и более – 20 баллов
Показатели по направлениям деятельности, курируемым <u>проректором по воспитательной работе и молодежной политике</u>		от 0 до 100
1	Организация и проведение профориентационных мероприятий в образовательной организации и на иных площадках, за ед.	5 баллов
2	Организация и проведение мероприятий различного уровня, направленных на воспитательную работу с обучающимися в образовательной организации, за ед.	университетский – 1; региональный – 5; федеральный – 10;

		международный – 20.
3	Доля обучающихся факультета, вовлечённых в деятельность творческих студий (в т.ч. волонтерских, спортивных) от общего числа обучающихся, %	До 10 %- 0 10-19% - 20 20 - 29% - 30 30% более - 40
4	Победы в региональных, федеральных и международных конкурсах, победа в которых подтверждается дипломами и распорядительным актом университета об участии (учитываются индивидуальные и коллективные достижения), за ед.	региональный – 5; федеральный – 10; международный – 20.
5	Количество страноведческих выездных экскурсий для слушателей с целью ознакомления с традициями, культурой и историей России	1-2 – 20 баллов 3 и более – 30 баллов
6	Доля слушателей – выпускников из числа иностранных граждан, завершивших обучение на факультете и поступивших в КалмГУ	51 – 70 % – 50 баллов; 71 % и более - 80 баллов; Менее 50 % - 0 баллов
7	Доля выпускников-слушателей подготовительных курсов, поступивших в КалмГУ	51 – 70 % – 50 баллов; 71 % и более - 80 баллов; Менее 50 % - 0 баллов
8	100 % выполнение плана воспитательной работы	70 баллов от 0 до 100
Показатели по направлениям деятельности, курируемым <u>проектором по экономике и инновациям</u>		
1	Получение патентов (на изобретение, полезную модель, селекционное достижение), свидетельств (о государственной регистрации программ для ЭВМ, баз данных), за ед.	100 баллов
2	Наличие малых инновационных предприятий, учебно-производственных и учебно-образовательных центров, созданных при факультете, за ед.	100 баллов
3	Доля подписчиков социальной сети КалмГУ (Телеграм, ВКонтакте, Одноклассники, Rutube) в общей численности обучающихся (очной и заочной формы обучения), НПР и сотрудников факультета, %	до 49% – 0 баллов 50 – 64% - 40 баллов 65-79% - 60 баллов 80% и более – 100 баллов
4	Количество экспертных комментариев по различным поводам информационной повестки в печатных и электронных СМИ (в том числе на сайте и соцсетях вуза, ТВ), ед.	50 баллов

Показатели по направлениям деятельности, курируемым <u>проректором по международному сотрудничеству</u>		От 0 до 100
1	Наличие международных программ, проектов, реализованных в рамках установленного партнёрства университета с образовательными учреждениями и организациями зарубежных стран, в том числе с использованием ресурсов «Альянса лидеров нового поколения», за ед.	25 баллов
2	Публикация совместных статей, создание рабочих групп для проведения научных исследований, ед.	3-5 – 10 баллов 6 и более – 20 баллов
Показатели по направлениям деятельности, курируемым <u>проректором по административно-хозяйственной работе и строительству:</u>		штрафные баллы
1	Несоблюдение требований нормативных актов по охране труда, пожарной безопасности, антитеррористической защищенности и санитарно-эпидемиологических требований	-100 баллов
Показатели эффективности деятельности кафедры		
№	Показатель	Баллы
Показатели по направлениям деятельности, курируемым <u>проректором по науке и стратегическому развитию:</u>		от 0 до 100 баллов
1	Наличие публикаций, индексируемых в информационно-аналитической системе научного цитирования Web of Science или Scopus, за ед. (географический ориентир – страны БРИКС, ШОС), ед.	Q1-Q2 – 20 баллов Q3 – 15 баллов Без квартиля – 10 баллов
2	Количество публикаций, индексируемых в РИНЦ, за отчетный год на 1 НПР, ед.	1 статья – 1 балл, но в сумме не более 15 баллов
3	Наличие публикаций, индексируемых в Russian Science Citation Index (RSCI), за отчетный год за ед.	15 баллов
4	Публикация научных работ в рецензируемых периодических изданиях в расчете на 1 НПР	0,6 – 10 баллов
5	Наличие лиц, защитивших кандидатские диссертации в диссертационных советах в отчетном году, за чел.	30 баллов
6	Доля НПР, имеющих ученую степень	>90% - 50 баллов

		от 80 до 90% - 40 баллов от 70 до 79% - 20 баллов
7	Объем средств, поступивших от выполнения научных исследований и разработок, тыс. руб.	400 – 410 тыс.руб.– 50 баллов 410 тыс.руб. и более – 70 баллов
8	Издание монографий, за ед. (в расчет берутся рецензируемые монографии объемом не менее 10 п.л.), ед.	25 баллов
9	Проведение научно-практических мероприятий (конференции, семинары, круглые столы и т.п.), ед.	10 баллов – за мероприятие международного уровня; 8 баллов – за мероприятие национального уровня; 5 баллов – за мероприятие регионального уровня
10	Количество слушателей, вовлеченных в НИР, ОКР, инновационные работы и социально-ориентированные проекты, чел.	5-6% - 10 баллов 7-8% - 15 баллов 9-10% - 20 баллов
11	Наличие реализованных проектов, в том числе с участием членов консорциумов, за ед.	20 баллов
12	Доля обучающихся-победителей, призеров, участников всероссийских, международных, республиканских конференций, грантов, конкурсов, (семинаров, круглых столов), %	20% - 10 баллов 30% - 15 баллов 40% - 20 баллов
13	Наличие публикаций молодых ученых в возрасте до 39 лет в изданиях, рекомендованных ВАК, ед.	10 баллов за публикацию в издании ВАК с импакт-фактором не менее 0,3
14	Наличие заявок, поданных молодыми учеными на федеральные конкурсы грантов, объявляемых для молодых кандидатов и докторов наук в возрасте до 35 лет, за ед.	1 заявка на РНФ – 20 баллов; 1 заявка на конкурс Минобрнауки РФ – 20 баллов; 1 заявка на конкурсы Русского географического общества – 10 баллов; 1 заявка на конкурсы фонда «Русский мир» – 10 баллов
15	Наличие заявок, поданных ННП на международные, федеральные, региональные конкурсы грантов. За исключением молодых ученых до 39 лет, ед.	1 заявка на РНФ – 20 баллов; 1 заявка на конкурс Минобрнауки РФ – 20 баллов; 1 заявка на конкурсы Русского

		географического общества – 10 баллов; 1 заявка на конкурсы фонда «Русский мир» – 10 баллов
16	Количество молодых ученых в возрасте до 39 лет, участвующих в международных и национальных научных конференциях, чел.	участие в международных конференциях: с докладом – 10 баллов; без доклада – 3 балла. участие в национальных конференциях: с докладом – 8 баллов; без доклада – 3 балла. участие в конференциях на иностранном языке: с докладом – 15 баллов; без доклада – 7 баллов.
17	Количество НПР, участвующих в международных и национальных научных конференциях, чел. За исключением молодых ученых до 39 лет, чел.	участие в международных конференциях: с докладом – 10 баллов; без доклада – 3 балла. участие в национальных конференциях: с докладом – 8 баллов; без доклада – 3 балла. участие в конференциях на иностранном языке: с докладом – 15 баллов; без доклада – 7 баллов.
18	Доля кандидатов наук моложе 35 лет в общей численности научно-педагогических работников факультета, %	До 8,2 % - 0 баллов от 8,2% и более – 20 баллов
		от 0 до 100 баллов

Показатели по направлениям деятельности, курируемым <u>проректором по воспитательной работе и молодежной политике</u>		
		10 баллов
1	Организация и проведение профориентационных мероприятий в образовательной организации и на иных площадках, за ед.	
2	Организация и проведение мероприятий различного уровня, направленных на воспитательную работу с обучающимися в образовательной организации, за ед.	университетский – 1 балл; региональный – 5 баллов; федеральный – 10 баллов; международный – 20 баллов.
3	Победы в региональных, федеральных и международных конкурсах, победа в которых подтверждается дипломами и распорядительным актом университета об участии (учитываются индивидуальные и коллективные достижения), за ед.	региональный – 5 баллов; федеральный – 10 баллов; международный – 20 баллов.
4	Доля слушателей – выпускников из числа иностранных граждан, завершивших обучение на факультете и поступивших в КалмГУ	51 – 70 % – 50 баллов; 71 % и более - 80 баллов; Менее 50 % - 0 баллов
5	Доля выпускников-слушателей подготовительных курсов, поступивших в КалмГУ	51 – 70 % – 50 баллов; 71 % и более - 80 баллов; Менее 50 % - 0 баллов
Показатели по направлениям деятельности, курируемым <u>проректором по экономике и инновациям</u>		от 0 до 100 баллов
1	Получение патентов (на изобретение, полезную модель, селекционное достижение), свидетельств (о государственной регистрации программ для ЭВМ, баз данных), за ед.	100 баллов
2	Количество экспертных комментариев по различным поводам информационной повестки в печатных и электронных СМИ (в том числе на сайте и соцсетях вуза, ТВ), ед.	50 баллов
Показатели по направлениям деятельности, курируемым <u>проректором по международному сотрудничеству:</u>		от 0 до 100 баллов
1	Наличие международных программ, проектов, реализованных в рамках установленного партнёрства университета с образовательными учреждениями и организациями зарубежных	50 баллов

	стран, в том числе с использованием ресурсов «Альянса лидеров нового поколения», за ед.	3-5 – 10 баллов 6 и более – 20 баллов
2	Публикация совместных статей, создание рабочих групп для проведения научных исследований, ед.	
Показатели по направлениям деятельности, курируемым <u>проректором по административно-хозяйственной работе и строительству:</u>		<i>штрафные баллы</i>
1	Несоблюдение требований нормативных актов по охране труда, пожарной безопасности, антитеррористической защищенности и санитарно-эпидемиологических требований	-100 баллов
Показатели эффективности деятельности ППС		
№	Показатель	Баллы
Показатели по направлениям деятельности, курируемым <u>проректором по экономике и инновациям:</u>		от 0 до 100 баллов
1	Получение патентов (на изобретение, полезную модель, селекционное достижение), свидетельств (о государственной регистрации программ для ЭВМ, баз данных), ед.	100 баллов
2	Количество экспертных комментариев по различным поводам информационной повестки в печатных и электронных СМИ (в том числе на сайте и соцсетях вуза, ТВ), ед.	50 баллов
Показатели по направлениям деятельности, курируемым <u>проректором по учебной работе:</u>		от 0 до 100 баллов
1	Издание учебников, учебных пособий (учебно-методических разработок), в т.ч. электронных, за ед.	Учебник - 35 баллов Учебное пособие - 25 баллов УМР - 15 баллов
2	Проведение НПР кафедры открытого показательного занятия для обучающихся, за ед.	25 баллов

Показатели по направлениям деятельности, курируемым <u>проректором по науке и стратегическому развитию</u> :		от 0 до 100 баллов
1	Публикация научных работ в рецензируемых периодических изданиях, ед.	10 баллов за публикацию в издании ВАК с импакт-фактором > 0,3 и 7 баллов за публикацию в издании ВАК с импакт-фактором <0.3
2	Рецензирование научных работ, за ед.	Рецензирование научной статьи – 2 балла; Рецензирование монографии – 5 баллов
3	Наличие публикаций, индексируемых в информационно-аналитической системе научного цитирования Web of Science или Scopus, за ед. (географический ориентир – страны БРИКС, ШОС), ед.	Q1-Q2 – 20 баллов Q3 – 15 баллов Без квартиля – 10 баллов
5	Наличие публикаций, индексируемых в РИНЦ, за отчетный год, за ед.	1 статья – 1 балл, но в сумме не более 15 баллов
6	Наличие публикаций, индексируемых в Russian Science Citation Index (RSCI), за отчетный год, за ед.	15 баллов
7	Защита кандидатской диссертации	30 баллов
8	Защита докторской диссертации	40 баллов
9	Получение почетного звания, за ед.	5 баллов
10	Издание монографий, за ед.	25 баллов
11	Количество слушателей, вовлеченных в НИР, ОКР, инновационные работы и социально-ориентированные проекты, чел.	10 баллов
12	Участие в реализации проектов, в том числе с участием членов консорциумов, за ед.	2 балла
13	Подготовка обучающихся-победителей, призеров, участников всероссийских, международных, республиканских конференций, грантов, конкурсов, (семинаров, круглых столов), за чел.	1-2 чел.- 10 баллов 3-4 чел.- 15 баллов 5 и более чел. - 20 баллов
14	Количество заявок, поданных на международные, федеральные, региональные конкурсы грантов. ед.	1 заявка на РНФ – 20 баллов; 1 заявка на конкурсе Минобрнауки РФ – 20 баллов; 1 заявка на конкурсы Русского географического общества – 10

		баллов; 1 заявка на конкурсы фонда «Русский мир» – 10 баллов
15	Участие в международных и национальных научных конференциях, ед.	участие в международных конференциях: с докладом – 10 баллов; без доклада – 3 балла. участие в национальных конференциях: с докладом – 8 баллов; без доклада – 3 балла. участие в конференциях на иностранном языке: с докладом – 15 баллов; без доклада – 7 баллов.
Показатели по направлениям деятельности, курируемым <u>проректором по международному сотрудничеству</u>:		от 0 до 100 баллов
1	Участие в реализации международных проектов в рамках установленного партнёрства университета с образовательными учреждениями и организациями зарубежных стран, в том числе с использованием ресурсов «Альянса лидеров нового поколения», ед.	10 баллов
2	Руководство международной программой, проектом, реализуемой в рамках установленного партнёрства университета с образовательными учреждениями и организациями зарубежных стран, ед.	30 баллов
3	Разработка специализированных курсов на английском языке для преподавателей университета различного уровня, ед.	50 баллов
4	Разработка по образовательной программе электронных курсов, электронных учебных пособий на иностранном языке, ед.	80 баллов
5	Международное и межрегиональное сотрудничество: публикация совместных статей, создание рабочих групп для проведения научных исследований, ед.	3-5 – 10 баллов 6 и более – 20 баллов

Показатели по направлениям деятельности, курируемым <u>проректором по воспитательной работе и молодежной политике</u> :		от 0 до 100 баллов
1	Индивидуальная работа со слушателями-участниками региональных, федеральных и международных конкурсов, чел.	с участниками региональных конкурсов - 10 баллов, федеральных – 15 баллов, международных – 20 баллов
2	Кураторство академической группой, ед.	10 баллов
3	Руководство проектами слушателей (волонтерство, популяризация здорового образа жизни, формирование толерантности в молодежной среде и т.п.), ед.	15 баллов
4	Организация и проведение профориентационных мероприятий в образовательной организации и на иных площадках, ед.	15 баллов
5	Организация и проведение мероприятий различного уровня, направленных на воспитательную работу, ед.	университетский – 1 балл; региональный – 5 баллов; федеральный – 10 баллов; международный – 20 баллов.
6	Участие в работе малой академии наук университета: - проведение очных занятий для школьников в рамках образовательного лагеря, за 1 занятие; - проведение дистанционных занятий для размещения на Rutube -канале малой академии наук, за 1 занятие; - проведение мастер-классов для школьников в рамках образовательного лагеря, ед.; - организация и проведение предметной олимпиады для школьников в рамках образовательного лагеря, ед.; - организация и проведение экскурсии на факультете/институте в рамках образовательного лагеря, ед.	10 баллов
7	Организация и проведение физкультурно-оздоровительных и спортивных мероприятий различного уровня, за ед.	университетский – 1 балл; региональный – 5 баллов; федеральный – 10 баллов; международный – 20 баллов.
9	Участие в проведении физкультурно- массовых и спортивных мероприятий различного уровня	10 баллов

Показатели по направлениям деятельности, курируемым <u>проректором по административно-хозяйственной работе и строительству</u>:		<i>штрафные баллы</i>
1	Несоблюдение требований нормативных актов по охране труда, пожарной безопасности, антитеррористической защищенности и санитарно-эпидемиологических требований	-100 баллов

Приложение № 4
к Положению об
эффективном контракте
работников ФГБОУ ВО
«КалмГУ»

Показатели эффективного контракта научных сотрудников

Показатели рейтинговой оценки деятельности научных работников		
Показатели проректора по науке и стратегическому развитию:		от 1- до 100
1.	Объём научно-исследовательских и опытно-конструкторских работ, привлеченных преподавателем за отчетный период (скан-копия договора)	172-179 – 50 баллов 180-199 – 60 баллов Свыше 200 – 70 баллов
2.	Рецензирование научных работ, за ед. (скан-копия)	Рецензирование научной статьи – 2 балла; Рецензирование монографии – 5 баллов
3.	Научное руководство аспирантами КалмГУ, защитившими диссертации в течение календарного года, следующего за годом выпуска, за ед. (автореферат, выписка о защите)	20 баллов
4.	Наличие публикаций, индексируемых в информационно-аналитической системе научного цитирования Web of Science или Scopus, за ед. (географический ориентир – страны БРИКС, ШОС) (скан-копии и ссылки на статьи)	Q1-Q2 – 20 баллов Q3 – 15 баллов Без квантиля – 10 баллов
5.	Наличие публикаций, индексируемых в ВАК, за отчетный год, за ед. (скан-копии и ссылки на статьи)	1 статья – 1 балл, но в сумме не более 15 баллов
6.	Наличие публикаций, индексируемых в Russian Science Citation Index (RSCI), за отчетный год, за ед.	15 баллов

7.	Защита кандидатской диссертации	30 баллов
8.	Защита докторской диссертации	40 баллов
9.	Издание монографий, за ед. (макет монографии)	25 баллов
10.	Участие в реализации проектов, в том числе с участием членов консорциумов, за ед. (копия договора)	2 балла
1.	Количество заявок, поданных на международные, федеральные, региональные конкурсы грантов (скан-копия и ссылки на статьи)	1 заявка на РФФИ – 20 баллов; 1 заявка на конкурс Минобрнауки РФ – 20 баллов; 1 заявка на конкурсы Русского географического общества – 10 баллов; 1 заявка на конкурсы фонда «Русский мир» – 10 баллов
1.	Участие в международных и национальных научных конференциях, ед. (скан и ссылки на статьи, программа конференции)	участие в национальных конференциях: с публикацией статьи в сборнике – 8 баллов; с тезисом – 3 балла. участие в конференциях на иностранном языке: с публикацией статьи в сборнике – 15 баллов; с тезисом – 7 баллов.