

**Федеральное государственное бюджетное образовательное учреждение
высшего образования
«Калмыцкий государственный университет им. Б.Б. Городовикова»**

Центр оценки качества образования

Результаты анкетирования студентов

**Об удовлетворенности условиями, содержанием, организацией и качеством
образовательного процесса в целом и отдельных дисциплин (модулей),
практик по образовательной программе высшего образования
38.03.01 Экономика**

Элиста, 2022 г.

Одним из основных направлений в системе оценки качества образования является определение удовлетворенности студентов по различным аспектам деятельности вуза. При организации образовательного процесса важно выявить ведущие факторы, влияющие на качество подготовки специалистов. В рамках мероприятий системы независимой оценки качества образования КалмГУ в ноябре 2022 г. было проведено анкетирование обучающихся.

Объект исследования:

обучающиеся Калмыцкого государственного университета им Б.Б. Городовикова направления подготовки бакалавриата 38.03.01 Экономика;

Предмет исследования: удовлетворенность студентов различными сторонами деятельности университета.

Цель исследования: выявление уровня удовлетворенности различными сторонами деятельности университета.

Сроки проведения исследования:

Расчет выборочной совокупности:

в качестве исследуемой совокупности выступали:

обучающиеся по образовательной программе высшего образования. Общий объем выборочной совокупности исследования составил 58 респондентов.

Метод получения первичной социологической информации:

Онлайн-форма анкеты создана с помощью форм Google и распространялась через интернет в виде ссылки на анкету. Участие в анкетировании было добровольным и анонимным.

Анкета для обучающихся:

<https://forms.gle/gmbrUBgprLbWiRwo8>

Способ обработки полученной информации: подготовленные эмпирические данные после проверки в пакете MS Excel были подвергнуты математической обработке. Статистический анализ включает анализ линейных (одномерных) распределений ответов респондентов на вопросы анкеты.

Распределение респондентов по курсам: 110

1 курс	2 курс	3 курс	4 курс
26 (23,6%)	28 (25,4%)	33 (30%)	23 (20,9%)

Распределение респондентов по полу:

женский – 72 чел. (65,4 %);

мужской – 38 чел. (34,5 %)

Проживают в общежитии – 37 чел. (33,6 % опрошенных)

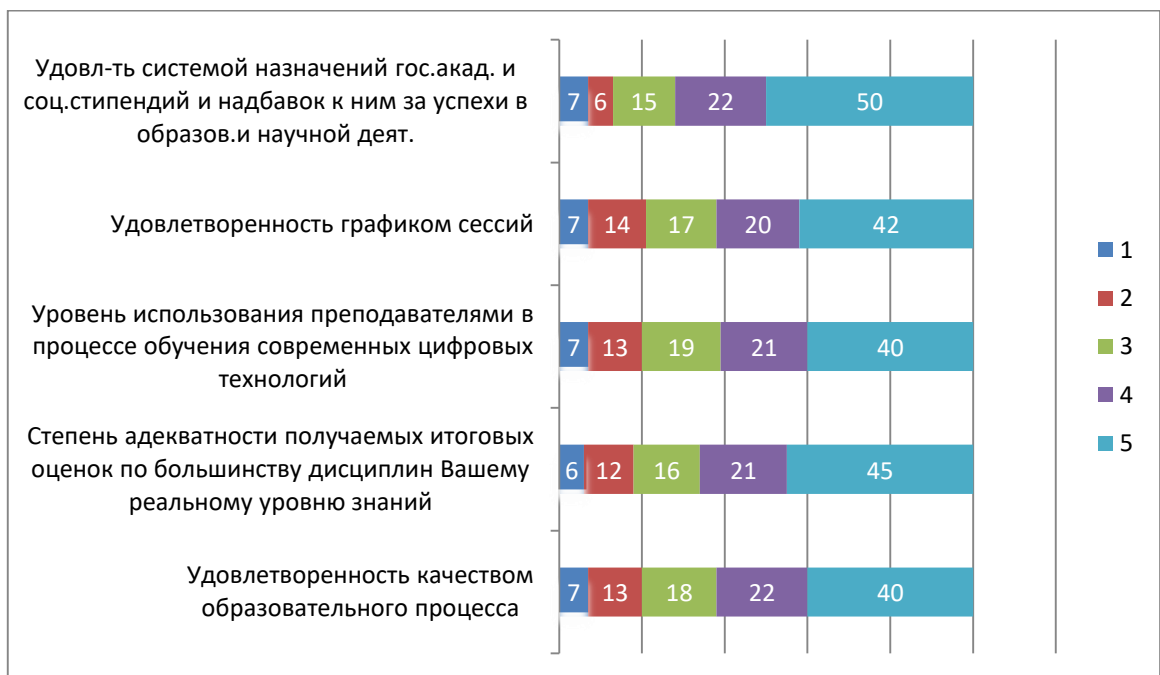
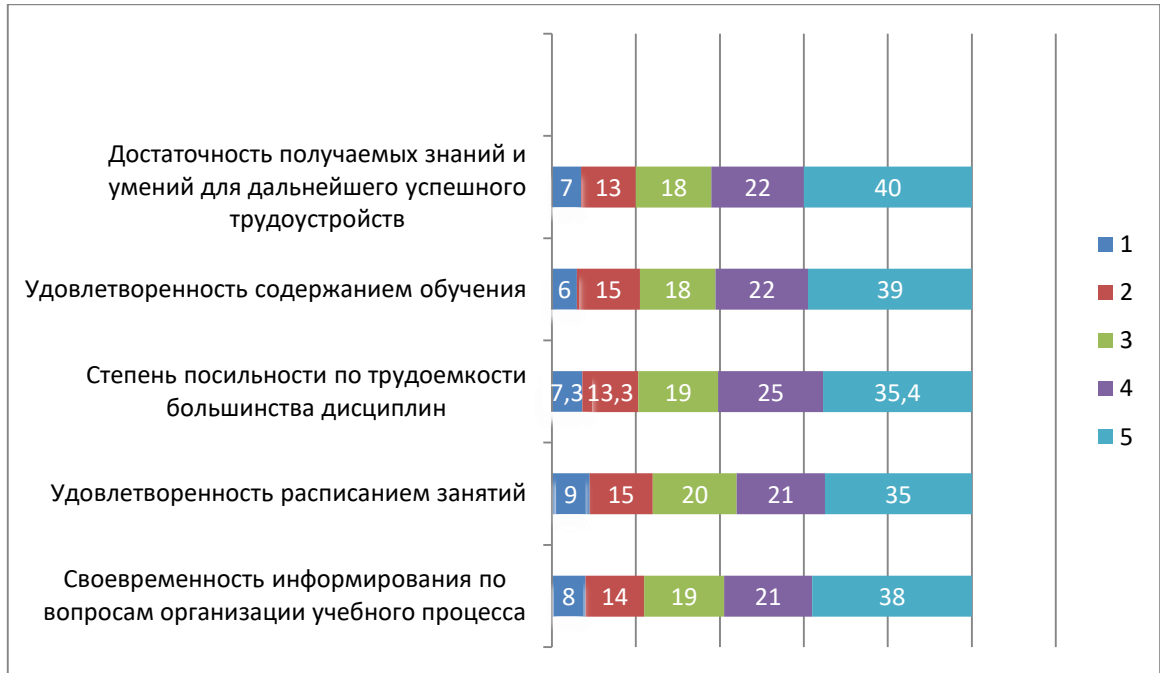
Для выявления оценок студентами качества получаемого образования в массив задач исследования входило исследование таких элементов, как удовлетворенность студентов качеством:

- образовательного процесса;
- информационного, учебно-методического обеспечения, технического оснащения;
- системой взаимодействия «обучающийся - преподаватель»;

- системой взаимодействия «обучающийся - руководство»;
- мотивация на профессиональную деятельность, престиж университета
- внеучебной деятельностью;
- социальными условиями;
- социально-психологическим климатом

1. Образовательный процесс

Удовлетворенность качеством обучения в вузе является важным компонентом и условием успешного освоения студентами будущей профессиональной деятельности.



Более половины респондентов(69 %) высоко оценили своевременность информирования по вопросам организации учебного процесса, 12 % дают низкую оценку.

88% студентов считают существующее расписание занятий удобным и приемлемым, 87% респондентов устраивает график сессий. Дают минимальную оценку удовлетворенности по данным параметрам 6 % и 3 % соответственно.

Около 85 % студентов в полной мере удовлетворены качеством образовательного процесса и содержанием обучения. Кроме того, почти столько же склоняются к мнению, что изучение учебных дисциплин не является трудоемким, они довольны полученными знаниями и умениями, которые позволят успешно трудоустроиться. В среднем около 4 % ставят минимальную оценку удовлетворенности по данным параметрам.

76 % опрошенных отмечают, что их преподаватели часто используют на занятиях современные цифровые технологии, что значительно повышает уровень знаний и позволяет получать адекватные итоговые оценки. 66% студентов считает, что уровень их знаний соответствует полученной оценке. За успехи в образовательной и научно-исследовательской деятельности студенты получают академические и социальные стипендии, у 85% существующая система не вызывает вопросов, не удовлетворены в той или иной степени 15 % опрошенных.

По мнению большинства студентов, в изучении дисциплин нет завышенных требований, так ответили подавляющее большинство опрошенных – 84%. Тем не менее, небольшой процент респондентов отмечают, что по некоторым дисциплинам требования непосильны, в основном это дисциплины, реализуемые межфакультетскими кафедрами: физкультура – 2,8% , английский язык – 1,7% , математика- 1,9 % , , информатика, экономика – по 1,3% .

На данный вопрос о дисциплинах, по которым требования непосильны, среди прочих были получены и такие ответы (орфография сохранена): «Для слабо знающих русский язык большинство специальных дисциплин», «Русский (один раз в две недели, а нам по нему ещё экзамен сдавать)», «Просим Вас прислать нам бесплатный кружок с русского языка».



В целом студенты довольны качеством обучения (89,8%) и утверждают, что знания и умения, полученные по всем изученным дисциплинам, достаточны для дальнейшего успешного трудоустройства. 9 человек недовольны тем, как преподают отдельные дисциплины (английский язык – 4 чел., экономику – 1 чел, информатику– по 3 чел., философию – 3 чел. Среди ответов на вопрос о дисциплинах, по которым полученные знания и умения могут быть, по мнению студентов, недостаточными для дальнейшего трудоустройства, были такие: «С таким английским нас не возьмут ценники переводить».

Проведенный опрос показал, что студенты КалмГУ в целом удовлетворены качеством образовательного процесса в вузе. Уровень общей удовлетворенности образовательным процессом как средний и выше среднего указали 84 % опрошенных. Все показатели данного блока вопросов имеют средние значения в диапазоне высокого уровня, что свидетельствует о том, что ожидания большинства студентов КалмГУ относительно качества преподавания и освоения образовательных программ преимущественно реализованы.

2. Информационное, учебно-методическое обеспечение, техническое оснащение

Для выявления мнения студентов о ресурсном обеспечении в анкету были включены 10 вопросов. Ответы респондентов распределились следующим

образом по 5-балльной шкале, где «5» – максимальная оценка, «1» – минимальная оценка каждого параметра:



Электронная информационно-образовательная среда университета, в том числе СДО «ЛОТОС», постоянно используется 87 % респондентов, редко или совсем не пользуются ЭИОС 13 % опрошенных.

Часто пользуются электронно-библиотечными системами (ЭБС «Руконт», ЭБС «Университетская библиотека онлайн», ЭБС «Консультант студента» и др.) 68 % опрошенных, редко или не пользуются совсем 15% .

Навыками владения работы с электронным каталогом на высоком уровне обладают 76% респондентов, практически не умеют пользоваться электронным каталогом 24% опрошенных.

75% указывают, что есть возможность самостоятельных занятий в помещениях, аудиториях университета, оснащенных компьютерной техникой с выходом в Интернет и доступом в электронную информационно-образовательную среду, но 25% отрицают такую возможность.

Уровень технической оснащенности лабораторий и учебных аудиторий и комфортности в них, а также актуальность и современность специального

программного обеспечения вполне удовлетворяет $\frac{3}{4}$ всех опрошенных студентов.

(75%) отмечают возможность доступа к профессиональным базам данных. (25%) указывают на отсутствие доступа.

Подавляющее большинство студентов (80 %) в целом считают обеспеченность методическими материалами на вполне достаточном уровне. Были названы 3 дисциплины, по которым уровень методического оснащения оставляет желать лучшего, такие как: английский язык (указали по 2 чел.), информатика (по 1 чел.) и др.

3. Система взаимодействия «обучающийся - преподаватель»

Эффективное взаимодействие между студентом и преподавателем является одним из важнейших компонентов педагогического процесса в вузе. В зависимости от того, как организовано взаимодействие, можно говорить об успешности реализуемой педагогической деятельности.



По результатам опроса студентов КалМГУ выявлено, что большинство из них (83 %) считают уровень квалификации большинства преподавателей высоким; 13 % - средним, 4 % - низким.. Среди этих дисциплин английский язык (его назвали 3 чел.), математика (4 чел.), физкультура и информатика (по 2 чел.) и др.

80 % опрошенных удовлетворены применяемыми преподавателем образовательными технологиями (игровыми, дискуссионными, интерактивными). 4 чел. указали 3 дисциплины, преподаватели которых, по их мнению, не в полной мере владеют образовательными технологиями. Среди этих дисциплин информатика (ее указали 2 чел.), математика (2 чел.), английский язык (4 чел.) и др.

85 % опрошенных отмечают, что им предоставлены все возможности для участия в научных студенческих мероприятиях (конференциях, олимпиадах, конкурсах и др.). Почти столько же удовлетворены помощью преподавателей при возникновении у них затруднений в освоении дисциплин. При этом 68 %

респондентов считают уровень требований преподавателей к знаниям студентов очень высоким.

Более 92 % опрошенных считают вполне приемлемым существующий стиль общения с преподавателем. (4 %) назвали 3 дисциплин, стиль общения с преподавателями которых, на их взгляд, оставляет желать лучшего: физкультура (3 чел.), философия (2 чел.), информатика (1 чел.).

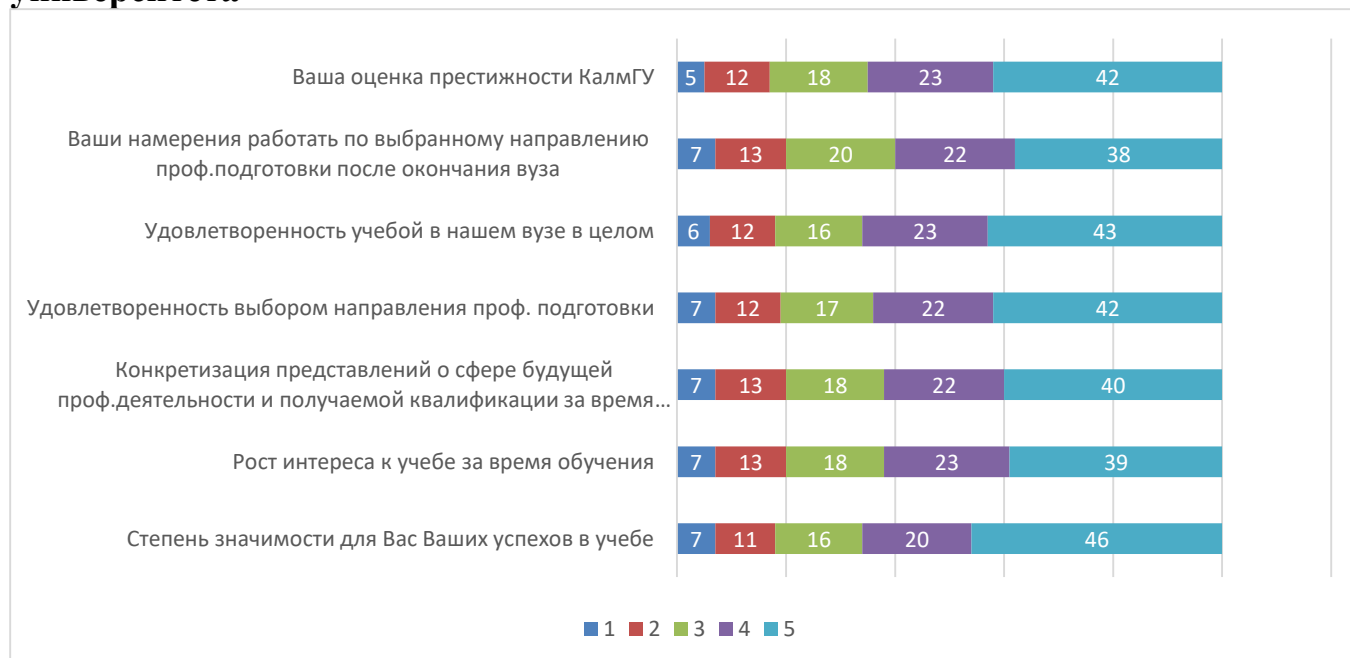
4. Система взаимодействия «обучающийся - руководство»



Данные опроса свидетельствуют, что в целом 84 % студентов удовлетворены взаимодействием с руководством вуза, из них почти 70 % респондентов отмечают высокий уровень взаимодействия.

15% опрошенных не устраивает система взаимодействий «обучающийся-руководство».

5. Мотивация на профессиональную деятельность, престиж университета



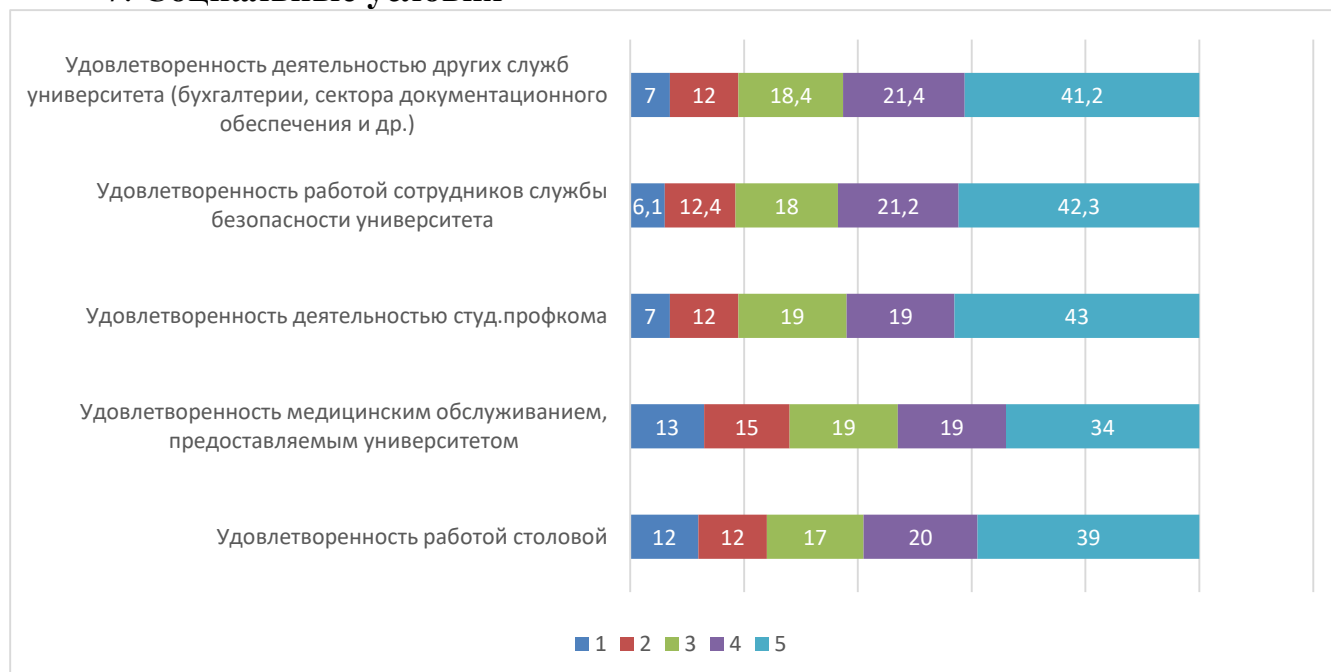
Представленные данные говорят о том, что в среднем 82 % опрошенных студентов мотивированы на профессиональную деятельность, высоко оценивают престижность КалмГУ, полностью удовлетворены учебой в нашем вузе и намерены работать по специальности.

6. Внеучебная деятельность



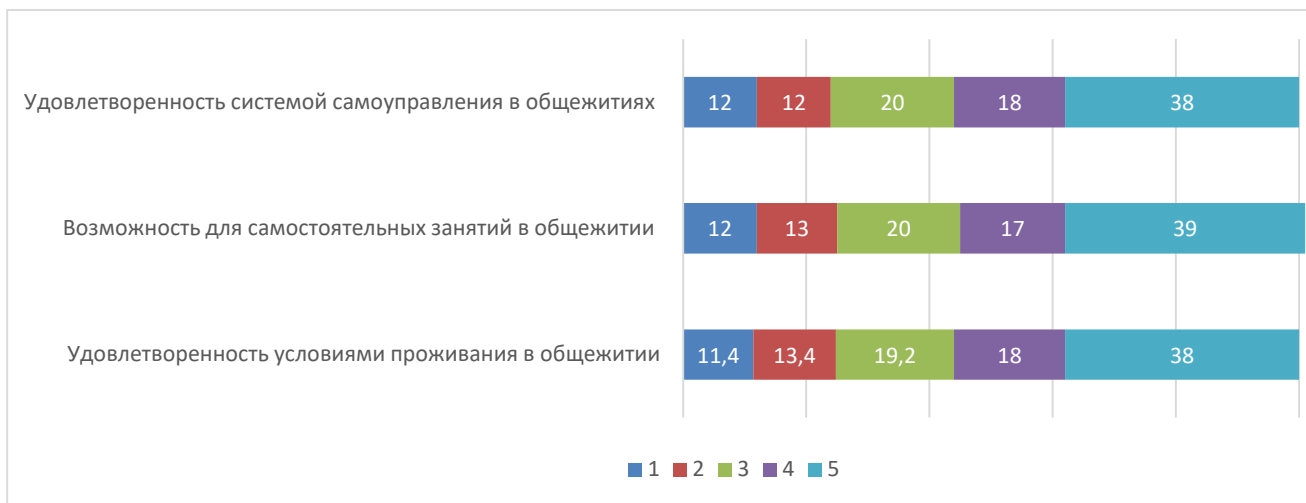
Ответы на вопросы данного блока свидетельствуют, что в среднем 82 % респондентов удовлетворены внеучебной деятельностью. Их устраивают взаимоотношения с куратором, они довольны организацией культурно-массовых мероприятий, работой секций, студенческих отрядов, конкурсов; предоставляемыми университетом возможностями заниматься спортом.

7. Социальные условия



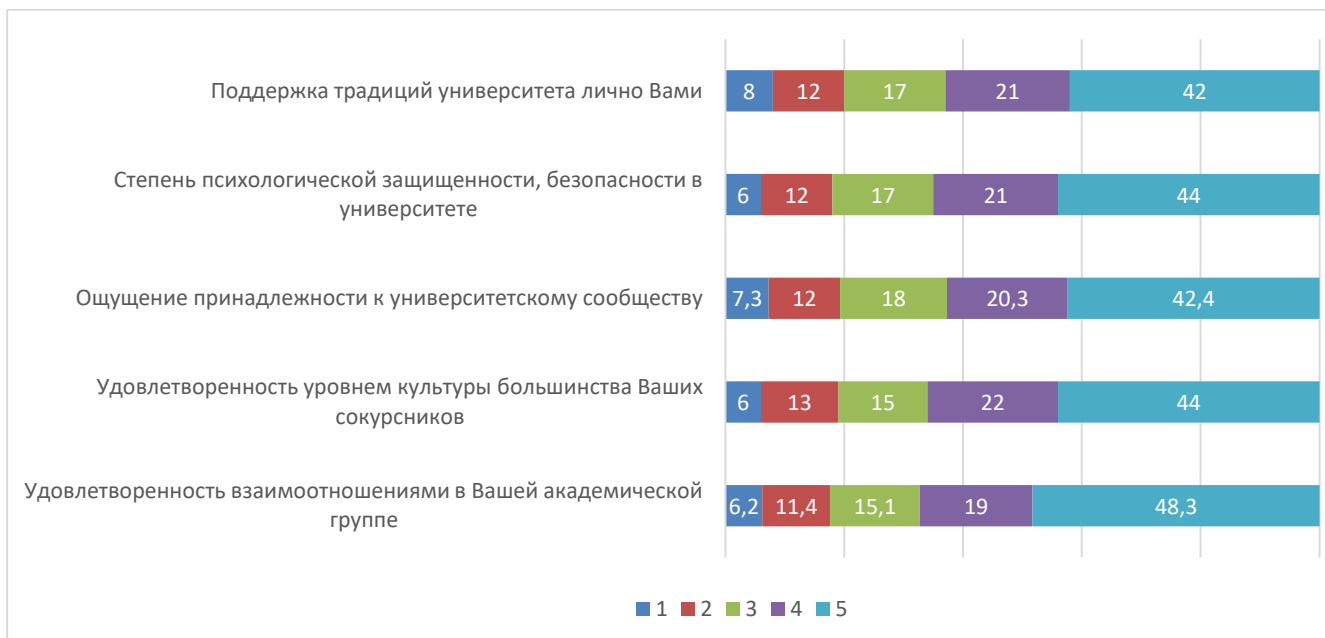
В среднем 85 % респондентов удовлетворены социальными условиями, предоставляемыми КалмГУ.

Социальные условия (для проживающих в общежитии)



78 % студентов, проживающих в общежитии, оценивают социальные условия на среднем и высоком уровне.

8. Социально-психологический климат



Более 82 % опрошенных чувствуют себя в университете в безопасности, ощущают свою принадлежность к университетскому сообществу и поддерживают традиции вуза. Примерно столько же респондентов удовлетворены уровнем культуры сокурсников и взаимоотношениями в группе.

Основные выводы:

1. Студенты КалмГУ в целом удовлетворены качеством образовательного процесса и организацией внеучебной деятельности в вузе - 81 % опрошенных указали уровень удовлетворенности как средний и выше среднего.
2. Ресурсным обеспечением (информационное, учебно-методическое обеспечение, техническое оснащение) удовлетворены 76 % респондентов.
3. Взаимодействием между студентом и преподавателем, а также между студентом и руководством вуза удовлетворены 83 % опрошенных, из них 66 % респондентов отмечают высокий уровень взаимодействия.

4. В среднем 82 % опрошенных студентов мотивированы на профессиональную деятельность, высоко оценивают престижность КалмГУ, полностью удовлетворены учебой в нашем вузе и намерены работать по специальности.
5. 79 % респондентов удовлетворены социальными условиями, предоставляемыми КалмГУ; условиями проживания в общежитии довольны 79 % опрошенных.
6. Более 81 % опрошенных чувствуют себя в университете в безопасности, ощущают свою принадлежность к университетскому сообществу и поддерживают традиции вуза.

Вместе с тем, в ходе анкетирования студенты внесли свои предложения по улучшению следующих аспектов деятельности вуза:

по вопросам образовательного процесса:

- изменить подход к организации занятий, проводить больше практических занятий;
- разнообразить и сделать интереснее подачу материала, применять новые формы и методы обучения;
- привлекать к преподаванию молодых преподавателей;
- решить проблему трудности с русским языком для иностранных студентов (организовать бесплатный кружок русского языка для иностранных студентов);
- ввести электронные зачетные книжки и студенческие билеты;
- обратить внимание на культуру взаимоотношений сотрудников и студентов, проявлять уважение к студентам.

по вопросам создания условий для обучения и отдыха:

- обновить компьютеры, установить актуальное программное обеспечение;
- оборудовать больше аудиторий проекторами / интерактивными досками;
- улучшить освещение в аудиториях и в коридорах учебных корпусов;
- обновить учебную мебель;
- установить в корпусах скамейки для сидения в перерывах между занятиями;
- выдать карточки-пропуски в университет (не всем студентам выдали);
- создать коворкинг-центр;
- открыть медицинский кабинет в 7 корпусе;
- установить стиральные машины в общежитиях.

По вопросам деятельности администрации университета:

- оперативная выдача справок;
- своевременное уведомление о каких-либо изменениях;
- расширение внешнего сотрудничества вуза с другими организациями и ведомствами;

по вопросам организации внеучебной деятельности:

- организовать работу киберспортивного кружка;
- оказывать студентам психологическую помощь.